



PERATURAN KALURAHAN NGALANG
NOMOR 1 TAHUN 2025

TENTANG
PERTANGGUNGJAWABAN
REALISASI ANGGARAN PENDAPATAN DAN BELANJA KALURAHAN
TAHUN ANGGARAN 2024



KALURAHAN NGALANG
KAPANEWON GEDANGSARI
KABUPATEN GUNUNGGIDUL

TAHUN 2025



LURAH NGALANG
KAPANEWON GEDANGSARI KABUPATEN GUNUNGKIDUL

PERATURAN KALURAHAN NGALANG
NOMOR 1 TAHUN 2025

TENTANG

LAPORAN PERTANGGUNGJAWABAN
REALISASI ANGGARAN PENDAPATAN DAN BELANJA KALURAHAN
TAHUN ANGGARAN 2024

DENGAN RAHMAT TUHAN YANG MAHA ESA

LURAH NGALANG,

- Menimbang : a. Bahwa sesuai ketentuan Pasal 76 Peraturan Bupati Gunungkidul 61 Tahun 2018 tentang Pedoman Pengelolaan Keuangan Desa, Perlu ditetapkan Laporan Pertanggungjawaban Realisasi Pelaksanaan Anggaran Pendapatan dan Belanja Desa;
- b. Bahwa berdasarkan pertimbangan sebagaimana dimaksud huruf a perlu menetapkan Peraturan Kalurahan tentang Laporan Pertanggungjawaban Pelaksanaan Realisasi Anggaran Pendapatan dan Belanja Kalurahan Tahun Anggaran 2022;
- Mengingat : 1. Undang-Undang Nomor 15 Tahun 1950 tentang Pembentukan Daerah-daerah Kabupaten dalam Lingkungan Daerah Istimewa Yogyakarta jo Peraturan Pemerintah Nomor 32 Tahun 1950 (Berita Negara Republik Indonesia Tahun 1950 No. 44) jo. Peraturan Pemerintah Nomor 32 Tahun 1950 tentang Penetapan Mulai berlakunya Undang-Undang Tahun 1950 Nomor 12, 13, 14 dan 15 dari hal Pembentukan Daerah-Daerah Kabupaten dalam Lingkungan Propinsi Jawa Timur, Jawa Tengah, Jawa Barat dan Daerah Istimewa Yogyakarta (Berita Negara Republik Indonesia Tahun 1950 Nomor 59);
2. Undang-Undang Nomor 13 Tahun 2012 tentang Keistimewaan Daerah Istimewa Yogyakarta (Lembaran Negara Republik Indonesia Tahun 2012 Nomor 170, Tambahan Lembaran Negara Republik Indonesia Nomor 5339);
3. Undang-Undang Nomor 6 Tahun 2014 tentang Kalurahan (Lembaran Negara Republik Indonesia Tahun 2004 Nomor 7, Tambahan Lembaran Negara Republik Indonesia Nomor 5495);

4. Undang-Undang Nomor 2 Tahun 2020 tentang Penetapan Peraturan Pemerintah Pengganti Undang-Undang Nomor 1 Tahun 2020 Tentang Kebijakan Keuangan Negara Dan Stabilitas Sistem Keuangan Untuk Penanganan Pandemi Corona Virus Disease 2019 (COVID-19) Dan/Atau Dalam Rangkaian Menghadapi Ancaman Yang Membahayakan Perekonomian Nasional Dan/Atau Stabilitas Sistem Keuangan Menjadi Undang-Undang;
5. Peraturan presiden Nomor 104 Tahun 2021 Tentang Rincian Anggaran Pendapatan dan Belanja Negara Tahun Anggaran 2022;
6. Peraturan Pemerintah Nomor 43 Tahun 2014 tentang Peraturan Pelaksanaan Undang-Undang Nomor 6 Tahun 2014 tentang Kalurahan (Lembaran Negara Republik Indonesia Tahun 2014 Nomor 123, Tambahan Lembaran Negara Republik Indonesia Nomor 5539) sebagaimana telah diubah terakhir dengan Peraturan Pemerintah Nomor 11 Tahun 2019 tentang Perubahan Kedua atas Peraturan Pemerintah Nomor 43 Tahun 2014 tentang Peraturan Pelaksanaan Undang-Undang Nomor 6 Tahun 2014 tentang Kalurahan (Lembaran Negara Republik Indonesia Tahun 2015 Nomor 41, Tambahan Lembaran Negara Republik Indonesia Nomor 6321);
7. Peraturan Pemerintah Nomor 60 Tahun 2014 tentang Dana Kalurahan Yang Bersumber Dari Anggaran Pendapatan dan Belanja Negara, (Lembaran Negara Republik Indonesia Tahun 2014 Nomor 168, Tambahan Lembaran Negara Republik Indonesia Nomor 5558) sebagaimana telah diubah terakhir dengan Peraturan Pemerintah Nomor 8 Tahun 2016 tentang Perubahan Kedua atas Peraturan Pemerintah Nomor 60 Tahun 2014 tentang Dana Kalurahan Yang Bersumber Dari Anggaran Pendapatan dan Belanja Negara (Lembaran Negara Republik Indonesia Tahun 2016 Nomor 57, Tambahan Lembaran Negara Republik Indonesia Nomor 5864);
8. Peraturan Pemerintah Republik Indonesia Nomor 23 tahun 2020 tentang Pelaksanaan Program Pemulihan Ekonomi Nasional Dalam Rangka Mendukung Kebijakan Keuangan Negara Untuk Penanganan Pandemi Corona Virus Disease 2019 (COVID-19) Dan/Atau Dalam Rangkaian Menghadapi Ancaman Yang Membahayakan Perekonomian Nasional Dan/Atau Stabilitas Sistem Keuangan Serta Penyelamatan Ekonomi Nasional;
9. Peraturan Pemerintah Republik Indonesia Nomor 11 Tahun 2021 Tentang Badan Usaha Milik Desa;
10. Peraturan Menteri Dalam Negeri Nomor 114 Tahun 2014 tentang Pedoman Pembangunan Kalurahan (Berita Negara Republik Indonesia Tahun 2014 Nomor 2094);
11. Peraturan Menteri Dalam Negeri Nomor 44 Tahun 2016 tentang Kewenangan Kalurahan (Berita Negara Republik Indonesia Tahun 2016 Nomor 1037);
12. Peraturan Menteri Dalam Negeri Nomor 20 Tahun 2018 tentang Pengelolaan Keuangan Desa (Berita Negara Republik Indonesia Tahun 2018 Nomor 611);

13. Peraturan Menteri Keuangan Nomor 108 Tahun 2024 Tentang Pengalokasian Dana Desa Setiap Desa, Penggunaan dan Penyaluran Dana Desa Tahun Anggaran 2025 (Berita Negara Republik Indonesia Tahun 2024 Nomor 10);
14. Peraturan Menteri Desa, Pembangunan Daerah Tertinggal dan Transmigrasi Nomor 2 Tahun 2024 tentang Petunjuk Operasional Atas Fokus Prioritas Penggunaan Dana Desa Tahun 2025 (Berita Negara Republik Indonesia Tahun 2024 Nomor 1000);
15. Peraturan Gubernur Daerah Istimewa Yogyakarta Nomor 34 Tahun 2017 tentang Pemanfaatan Tanah Kalurahan (Berita Daerah Daerah Istimewa Yogyakarta Tahun 2017 Nomor 35);
16. Peraturan Gubernur Daerah Istimewa Yogyakarta Nomor 100 Tahun 2020 tentang Pedoman Pelaksanaan Bantuan Keuangan Khusus Dana Keistimewaan Kepada Pemerintah kalurahan (Berita Daerah Daerah Istimewa Yogyakarta Tahun 2020 Nomor 100);
17. Peraturan Daerah Kabupaten Gunungkidul Nomor 7 Tahun 2018 tentang Badan Permusyawaratan Kalurahan (Lembaran Daerah Kabupaten Gunungkidul Tahun 2018 Nomor 7);
18. Peraturan Daerah Kabupaten Gunungkidul Nomor 6 Tahun 2019 tentang Penetapan Kalurahan (Lembaran Daerah Kabupaten Gunungkidul Tahun 2019 Nomor 6);
19. Peraturan Bupati Gunungkidul Nomor 24 Tahun 2018 tentang Pedoman Pengalokasian Bagian Dari Hasil Pajak dan Retribusi Daerah Kepada Kalurahan (Berita Daerah Kabupaten Gunungkidul Tahun Anggaran 2018 Nomor 24);
20. Peraturan Bupati Gunungkidul Nomor 61 Tahun 2018 tentang Pedoman Pengelolaan Keuangan Kalurahan sebagaimana telah diubah dengan Peraturan Bupati Gunungkidul Nomor 51 Tahun 2019 tentang Pedoman Pengelolaan Keuangan Kalurahan (Berita Daerah Kabupaten Gunungkidul Tahun 2018 Nomor 61);
21. Peraturan Bupati Gunungkidul Nomor 80 Tahun 2018 tentang Daftar Kewenangan Kalurahan Berdasarkan Hak Asal Usul dan Kewenangan Lokal Berskala Kalurahan (Berita Daerah Kabupaten Gunungkidul Tahun 2018 Nomor 80);
22. Peraturan Bupati Gunungkidul Nomor 20 Tahun 2020 tentang Susunan Organisasi dan Tata Kerja Pemerintah Kalurahan (Berita Daerah Kabupaten Gunungkidul Tahun Anggaran 2020 Nomor 20);
23. Surat Edaran Gunungkidul Nomor 48 Tahun 2024 tentang Pedoman Penyusunan Anggaran Pendapatan dan Belanja Kalurahan Tahun Anggaran 2025;
24. Peraturan Kalurahan Ngalang Nomor 7 Tahun 2019 Tentang Daftar Kewenangan Kalurahan Berdasarkan Hak Asal Usul dan Kewenangan Lokal Berskala Kalurahan (Lembaran Kalurahan Ngalang Tahun 2019 Nomor 7);

25. Peraturan Kalurahan Ngalang Nomor 2 Tahun 2020 Tentang Pungutan Kalurahan (Lembaran Kalurahan Ngalang Tahun 2020 Nomor 2);
26. Peraturan Kalurahan Ngalang Nomor 3 Tahun 2024 tentang Rencana Kerja Pemerintah Kalurahan / RKP Kalurahan Ngalang Tahun 2025 (Lembaran Kalurahan Ngalang Tahun 2024 Nomor: 3);
27. Peraturan kalurahan Ngalang Nomor 5 Tahun 2024 Tentang Anggaran Pendapatan dan Belanja Kalurahan Tahun Anggaran 2025 (Lembaran Kalurahan Ngalang Tahun 2024 Nomor 5)

Dengan Persetujuan Bersama
BADAN PERMUSYAWARATAN KALURAHAN NGALANG
 Dan
LURAH NGALANG,

MEMUTUSKAN

menetapkan : **PERATURAN KALURAHAN NGALANG TENTANG PERTANGGUNGJAWABAN PELAKSANAAN ANGGARAN PENDAPATAN DAN BELANJA DESA TAHUN ANGGARAN 2024.**

Pasal 1

Pelaksanaan Pelaksanaan Anggaran Pendapatan dan Belanja Kalurahan Tahun anggaran 2024 sebagai berikut :

1. Pendapatan Kalurahan :	
a. Pendapatan Asli Desa	: Rp. 21.693.000,00
a.1 Hasil Usaha Desa	: Rp. 1.188.000,00
a.2 Hasil Aset Desa	: Rp. 550.000,00
a.3 Lain-lain Pendapatan asli Desa yang sah	: Rp. 19.955.000,00
b. Trasfer (APBN)	: Rp. 1.968.589.000,00
c. Bagi Hasil Pajak dan Retribusi	: Rp. 95.410.200,00
d. Alokasi Dana Desa (ADD)	: Rp. 963.939.500,00
e. Bantuan Keuangan Propinsi (BKK DAIS)	: Rp 575.000.000,00
f. Bantuan Keuangann Kabupaten/Kota	: Rp. 134.000.000,00
g. Pendapatan Lain-Lain	<u>:Rp. 8.643.862,00</u>
Jumlah Pendapatan Desa	: Rp. 3.767.275.562,00
2. Belanja Kalurahan :	
a. Bidang Penyelenggaraan Pemerintahan Desa	:Rp. 1.412.936.229,00
b. Bidang Pelaksanaan Pembangunan Desa	: Rp. 1.345.803.129,00
c. Bidang Pembinaan Kemasyarakatan Desa	: Rp. 296.076.400,00
d. Bidang Pemberdayaan Masyarakat Desa	: Rp. 614.613.300,00
e. Belanja Tak Terduga	<u>:Rp 100.800.000,00</u>
f. Jumlah Belanja Desa	: Rp. 3.770.229.058,00
Burplus/(Defisit)	:(Rp. 2.953.496,00)

3. Pembiayaan Desa :	
a. Penerimaan Pembiayaan	:Rp. 247.827.283,00
b. Pengeluaran Pembiayaan	: Rp. 10.000.000,00
c. Selisih Pembiayaan (a-b)	: Rp. 237.827.283,00
4. Silpa :	:Rp. 234.873.787,00

Pasal 2

Uraian lebih lanjut Pertanggungjawaban Pelaksanaan Anggaran Pendapatan dan Belanja Kalurahan sebagaimana dimaksud dalam Pasal 1 tercantum dalam Lampiran Peraturan Kalurahan ini terdiri :

- Lampiran I Laporan Pertanggungjawaban Pelaksanaan Anggaran Pendapatan dan Belanja Kalurahan Tahun Anggaran 2024.
- Lampiran II Laporan Kekayaan Kalurahan Sampai dengan 31 Desember 2024.
- Lampiran III Program Sektoral dan Program Daerah yang masuk ke Kalurahan Tahun Anggaran 2024.

Pasal 3

Peraturan Kalurahan ini mulai berlaku pada tanggal di undangkan.

Agar setiap orang mengetahui, memerintahkan pengundangan Peraturan Kalurahan ini dalam Lembaran Desa dengan di umumkan / di sosialisasikan kepada masyarakat.

Ditetapkan di Ngalang
 Pada tanggal 20 Januari 2025
 LURAH NGALANG,



(SUHARYANTA)

Diundangkan di Ngalang
 Pada tanggal 20 Januari 2025
 CARIK NGALANG,



(DWI EKO YULLANTO)

LEMBARAN DESA NGALANG NOMOR 1 TAHUN 2025.



**PEMERINTAH KABUPATEN GUNUNGKIDUL
KAPANEWON GEDANGSARI
KALURAHAN NGALANG**

**PERSETUJUAN BERSAMA
BADAN PERMUSYAWARATAN KALURAHAN NGALANG
DAN
LURAH NGALANG
TERHADAP RANCANGAN PERATURAN KALURAHAN NGALANG
NOMOR 1 TAHUN 2025
TENTANG
PERTANGGUNGJAWABAN ANGGARAN PENDAPATAN DAN
BELANJA KALURAHAN
TAHUN ANGGARAN 2024**

**NOMOR : 1/ KPTS/BPD/2025
NOMOR : 1/KPTS/2025**

dahari ini ..*Senin*... tanggal ..*dua puluh bulan Januari*... tahun dua ribu dua puluh
ia bertempat di Balai Kalurahan Ngalang Kapanewon Gedangsari Kabupaten
nungkidul, pada acara Rapat Paripurna Pemerintah Kalurahan Ngalang
rsama Bamuskal Kalurahan Ngalang, dengan ini telah menyetujui bersama
hadap Rancangan Peraturan Kalurahan Ngalang tentang
rtanggungjawaban Anggaran Pendapatan dan Belanja Desa Tahun Anggaran
/24 untuk ditetapkan menjadi Peraturan Kalurahan.




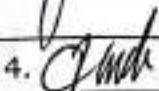
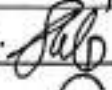


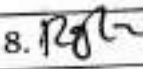
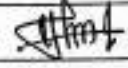

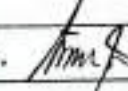
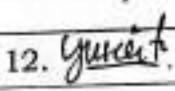


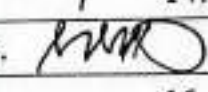


askah Rancangan Peraturan Kalurahan sebagaimana terlampir.

emikian persetujuan bersama ini dibuat di Ngalang dan ditandatangani
rsama oleh Ketua Badan Permusyawaratan Kalurahan Ngalang dan Lurah
galang.



DAFTAR HADIR RAPAT / SIDANG BERSAMA PEMERINTAH KALURAHAN DAN
 BAMUSKAL
 DALAM RANGKA PEMBAHASAN RANCANGAN PERATURAN KALURAHAN
 NGALANG
 NOMOR 1 TAHUN 2025
 TENTANG
 PERTANGGUNGJAWABAN PELAKSANAAN APBKal TAHUN ANGGARAN 2025

ari : ..20 Januari 2025
 empat : Balai Kalurahan Ngalang

NO	NAMA	JABATAN	TANDATANGAN
1	Suharyanta	Lurah	1. 
2	Panut meruwu	Bamuskal	2. 
3	Dei Munandar	Bamuskal	3. 
4	Arisio	Bamuskal	4. 
5	Ngadiyat	Bamuskal	5. 
6	Hoson Samudra	Bamuskal	6. 
7	Sujadi	Bamuskal	7. 
8	MUGIYANA	BAMUSKAL	8. 
9	Septi Nur Isnaini		9. 
10	Kunto Wibowo	ulu-ulu	10. 
11	Supriyah	Bamuskal	11. 
12	yuwah	Bamuskal	12. 
13	Ratgha	Jagabaya	13. 
14	Fitri Suharyadi	Tata Laksana	14. 
15	Dani Edo Yuhana	Carik	15. 
16	EKO Sutardi	Kamtum	16. 
17	Siti Amas	Danarta	17. 
18			18.
19			19.
20			20.
21			21.
22			22.
23			23.
24			24.
25			25.
26			26.
27			27.
28			28.
29			29.
30			30.

PERATURAN KALURAHAN NGALANG

NOMOR 1 TAHUN 2025

TENTANG

LAPORAN PERTANGGUNGJAWABAN REALISASI
 ANGGARAN PENDAPATAN DAN BELANJA KALURAHAN
 TAHUN ANGGARAN 2024

Laporan Keuangan Pemerintah Kalurahan Ngalang Kapanewon Gedangsari

Kabupaten Gunungkidul

Tahun Anggaran 2024

Daftar Isi

	<i>halaman</i>
I Laporan Realisasi APBDes	I
II Catatan Atas Laporan Keuangan	1
A. Informasi Umum	1
B. Dasar Penyajian Laporan Keuangan	1
C. Rincian Pos Laporan Realisasi Anggaran	1
1 Rekonsiliasi SILPA dan Kas	2
2 Pendapatan Asli Desa	2
3 Dana Desa	2
4 Bagian dari hasil pajak dan Retribusi Daerah	2
5 Alokasi Dana Desa	2
6 Bantuan Keuangan Propinsi	2
7 Bantuan Keuangan Kabupaten	2
8 Pendapatan Lain	3
9 Belanja Bidang Penyelenggaraan pemerintah Desa	3
# Belanja Bidang Pelaksanaan Pembangunan Desa	3
# Belanja Bidang PembinaanKemasyaratan Desa	3
# Belanja Bidang Pemberdayaan Kemasyaratan Desa	3
# Belanja Bidang Penanggulangan Bencana, Darurat dan Mendesak Desa	3
# Belanja Desa dalam Klasifikasi Ekonomi	3-4
# Belanja Desa dalam Klasifikasi Sub Bidang (Fungsi)	5-6
# Pembiayaan	6
# Aset Desa	7
# Penyertaan Modal Desa	7
Lampiran	
Lampiran 1 - Rincian Aset Tetap Desa	II
Lampiran 2 - Laporan Realisasi Kegiatan	III
Lampiran 3 - Program Sektoral	IV

LAPORAN REALISASI PELAKSANAAN ANGGARAN PENDAPATAN DAN BELANJA KALURAHAN
PEMERINTAH KALURAHAN NGALANG KAPANEWON GEDANGSARI

TAHUN ANGGARAN 2024

KODE REK	URAIAN	REF	ANGGARAN SETELAH PERUBAHAN (Rp)	REALISASI (Rp)	LEBIH(KURANG) (Rp)
1	2	3	4	5	6
	PENDAPATAN				
1.	Pendapatan Asli Desa	C2	13.650.000,00	21.593.000,00	8.043.000,00
1.1	Hasil Usaha Desa		1.000.000,00	1.188.000,00	188.000,00
1.2	Hasil Aset Desa		10.500.000,00	550.000,00	-9.950.000,00
1.4	Lain-lain Pendapatan Asli Desa		2.150.000,00	19.955.000,00	17.805.000,00
2.	Pendapatan Transfer	C3	3.743.399.200,00	3.738.938.700,00	-6.460.500,00
2.1	Dana Desa	C4	1.968.589.000,00	1.968.589.000,00	0,00
2.2	Bagi Hasil Pajak dan Retribusi	C5	95.410.200,00	95.410.200,00	0,00
2.3	Alokasi Dana Desa	C6	870.400.000,00	863.939.500,00	-6.460.500,00
2.4	Bantuan Keuangan Propinsi	C7	575.000.000,00	575.000.000,00	0,00
2.5	Bantuan Keuangan Kabupaten/Kota	C8	134.000.000,00	134.000.000,00	0,00
3.	Pendapatan Lain-lain	C9	9.984.000,00	8.643.852,00	-440.138,00
	JUMLAH PENDAPATAN		3.766.133.200,00	3.767.275.652,00	1.142.362,00
	BELANJA				0,00
	Bidang Penyelenggaraan Pemerintah Desa	C 9 dan C 15	1.463.779.783,00	1.412.938.229,00	-50.843.554,00
	Bidang Pembangunan Desa	C 10 dan C 15	1.392.367.500,00	1.345.803.129,00	-46.564.371,00
	Bidang Pembinaan Masyarakat Desa	C 11 dan C 15	300.508.000,00	295.076.400,00	-4.431.600,00
	Bidang Pemberdayaan Masyarakat Desa	C 12 dan C 15	742.930.000,00	614.613.300,00	-128.316.700,00
	Bidang Penanggulangan Bencana, Keadaan Darurat dan Mendesak Desa	C 13 dan C 15	104.375.000,00	109.800.000,00	-3.575.000,00
	JUMLAH BELANJA	C 14	4.003.960.283,00	3.770.229.058,00	-233.731.225,00
	SURPLUS / (DEFISIT)	C 15	-237.827.083,00	-2.953.496,00	234.873.587,00
	PEMBIAYAAN				
DOE EK	URAIAN		ANGGARAN (Rp)	REALISASI (Rp)	LEBIH(KURANG) (Rp)
1	2		3	4	5
1.	Penerimaan Pembiayaan		247.827.083,00	247.827.283,00	-200,00
1.1	SILPA Tahun Sebelumnya		247.827.083,00	247.827.283,00	-200,00
2.	Pengeluaran Pembiayaan		10.000.000,00	10.000.000,00	0,00
2.2	Penyerahan Modal Desa		10.000.000,00	10.000.000,00	0,00
	PEMBIAYAAN NETTO		237.827.083,00	237.827.283,00	-200,00
	SISA LEBIH PEMBIAYAAN ANGGARAN TAHUN BERJALAN		0,00	234.873.787,00	-234.873.787,00

CATATAN ATAS LAPORAN KEUANGAN
PEMERINTAH DESA PEMERINTAH KALURAHAN NGALANG, KAPANEWON GEDANGSARI
TAHUN ANGGARAN 2024

A. Informasi Umum

PEMERINTAH KALURAHAN NGALANG merupakan desa di KAPANEWON GEDANGSARI, KABUPATEN GUNUNG KIDUL. Sesuai dengan Keputusan Bupati Nomor 100.3.1/85/KPTS/2024 Tanggal 26 Juni 2024, saat ini kepengurusan PEMERINTAH KALURAHAN NGALANG sebagai berikut:

1. Kepala Desa : SUHARYANTA
2. Sekretaris Desa : DWI EKO YULIANTO
3. Kaur Keuangan : SITI AMAS

B. Dasar Penyajian Laporan Keuangan

Laporan Keuangan Desa berupa Laporan Realisasi APBDes sesuai basis kas dengan dasar harga perolehan. Pendapatan dicatat pada saat kas diterima di Bank atau Kas, dan Belanja dicatat pada saat kas dikeluarkan dan telah bersifat definitif.

C. Rincian Pos Laporan Keuangan

1. Rekonsiliasi SILPA dan Kas

I. SILPA Akhir Tahun Sebelumnya (Saldo Kas Akhir Tahun Sebelumnya – Hutang Pajak)		247.827.283,00
Mutasi Pajak:		
1. Saldo Awal Periode Pot. Pajak yang belum disetor ke Kas Negara	0,00	
2. Penerimaan Pajak Tahun Anggaran berjalan	167.288.258,00	
3. Setoran Pajak Tahun Anggaran berjalan	167.288.258,00	
II. Saldo Akhir Pajak yang belum disetor ke Kas Negara (1+2-3)		0,00
Mutasi Penerimaan:		
1. Penerimaan Pendapatan Desa	3.767.275.562,00	
2. Penerimaan Pembiayaan Desa (selain SILPA)	0,00	
III. Jumlah Mutasi Penerimaan (1+2)		3.767.275.562,00
Mutasi Pengeluaran:		
1. Pengeluaran Belanja Desa	3.770.229.058,00	
2. Pengeluaran Pembiayaan Desa	10.000.000,00	
IV. Jumlah Mutasi Pengeluaran (1+2)		3.780.229.058,00
Mutasi Panjar		
1. Pemberian Panjar	232.476.100,00	
2. SPJ Panjar	215.321.909,00	
3. Pengembalian Sisa Panjar	17.154.191,00	
V. Sisa Panjar yang belum dikembalikan ke Kas Desa (1-2-3)		0,00
VI. Biaya Admin Bank yang tidak dianggarkan pada APBDes		0,00
VII. Saldo Akhir Kas Tahun Anggaran Berjalan (I+II+III-IV-V-VI)		234.873.787,00

2. Pendapatan Asli Desa

pendapatan Asli Desa terdiri dari:

Uraian	Anggaran	Realisasi	Lebih/(Kurang)
Hasil Usaha Desa	1.000.000,00	1.188.000,00	(188.000,00)
Hasil Aset Desa	10.500.000,00	550.000,00	9.950.000,00
Swadaya, Partisipasi dan Gotong Royong	0,00	0,00	0,00
Lain-Lain Pendapatan Asli Desa	2.150.000,00	19.955.000,00	(17.805.000,00)
Jumlah	13.650.000,00	21.693.000,00	(8.043.000,00)

3. Dana Desa

Dana Desa merupakan penerimaan desa yang diperoleh dari APBN. Jumlah penerimaan Dana Desa selama tahun anggaran adalah sebagai berikut:

Uraian	Anggaran	Realisasi	Lebih/(Kurang)
Dana Desa	1.968.589.000,00	1.968.589.000,00	0,00

4. Bagi Hasil Pajak dan Retribusi Daerah

Penerimaan desa yang berasal dari Bagi Hasil Pajak dan Retribusi Daerah adalah sebagai berikut:

Uraian	Anggaran	Realisasi	Lebih/(Kurang)
Bagi Hasil Pajak dan Retribusi Daerah	95.410.200,00	95.410.200,00	0,00

5. Alokasi Dana Desa

Penerimaan desa yang berasal dari Alokasi Dana Desa (ADD) adalah sebagai berikut:

Uraian	Anggaran	Realisasi	Lebih/(Kurang)
Alokasi Dana Desa (ADD)	970.400.000,00	963.939.500,00	(6.460.500,00)

Selesih penerimaan ADD ini merupakan potongan BPJS kesehatan 1% yg dipotong langsung oleh Pemerintah kabupaten.

6. Bantuan Keuangan Provinsi

Penerimaan desa yang berasal dari Bantuan Keuangan PROVINSI D.I YOGYAKARTA adalah sebagai berikut:

Uraian	Anggaran	Realisasi	Lebih/(Kurang)
Bantuan Keuangan Provinsi	575.000.000,00	575.000.000,00	0,00

7. Bantuan Keuangan Kabupaten/Kota

Penerimaan desa yang berasal dari Bantuan Keuangan PEMERINTAH KABUPATEN GUNUNG KIDUL adalah sebagai berikut:

Uraian	Anggaran	Realisasi	Lebih/(Kurang)
Bantuan Keuangan Provinsi	134.000.000,00	134.000.000,00	0,00

8. Pendapatan Lain-lain

Pendapatan Lain-lain terdiri dari:

Uraian	Anggaran	Realisasi	Lebih/(Kurang)
Bunga Bank	9.000.000,00	8.643.862,00	356.138,00
Lain-lain pendapatan Desa yang sah	84.000,00	0,00	84.000,00
Jumlah	9.084.000,00	8.643.862,00	440.138,00

9. Belanja – Bidang Penyelenggaraan Pemerintahan Desa

Belanja Bidang Penyelenggaraan Pemerintahan Desa terdiri:

Uraian	Anggaran	Realisasi	Lebih/(Kurang)
Belanja Pegawai	878.242.508,00	867.867.582,00	10.374.926,00
Belanja Barang dan Jasa	367.562.275,00	329.793.647,00	37.768.628,00
Belanja Modal	217.975.000,00	215.275.000,00	2.700.000,00
Belanja Tidak Terduga	0,00	0,00	0,00
Jumlah	1.463.779.783,00	1.412.936.229,00	50.843.554,00

10. Belanja – Bidang Pembangunan Desa

Belanja Bidang Pembangunan Desa terdiri:

Uraian	Anggaran	Realisasi	Lebih/(Kurang)
Belanja Pegawai	0,00	0,00	0,00
Belanja Barang dan Jasa	737.164.500,00	694.406.129,00	42.758.371,00
Belanja Modal	655.203.000,00	651.397.000,00	3.806.000,00
Belanja Tidak Terduga	0,00	0,00	0,00
Jumlah	1.392.367.500,00	1.345.803.129,00	46.564.371,00

11. Belanja – Bidang Pembinaan Kemasyarakatan Desa

Belanja Bidang Pembinaan Kemasyarakatan Desa terdiri:

Uraian	Anggaran	Realisasi	Lebih/(Kurang)
Belanja Pegawai	0,00	0,00	0,00
Belanja Barang dan Jasa	300.508.000,00	296.076.400,00	4.431.600,00
Belanja Modal	0,00	0,00	0,00
Belanja Tidak Terduga	0,00	0,00	0,00
Jumlah	300.508.000,00	296.076.400,00	4.431.600,00

12. Belanja – Bidang Pemberdayaan Masyarakat Desa

Belanja Bidang Pemberdayaan Masyarakat Desa terdiri:

Uraian	Anggaran	Realisasi	Lebih/(Kurang)
Belanja Pegawai	0,00	0,00	0,00
Belanja Barang dan Jasa	636.430.000,00	508.113.300,00	128.316.700,00
Belanja Modal	106.500.000,00	106.500.000,00	0,00
Belanja Tidak Terduga	0,00	0,00	0,00
Jumlah	742.930.000,00	614.613.300,00	128.316.700,00

13. Belanja – Bidang Penanggulangan Bencana, Keadaan Darurat dan Mendesak Desa

Belanja Bidang Penanggulangan Bencana, Keadaan Darurat dan Mendesak Desa terdiri:

Uraian	Anggaran	Realisasi	Lebih/(Kurang)
Belanja Pegawai	0,00	0,00	0,00
Belanja Barang dan Jasa	0,00	0,00	0,00
Belanja Modal	0,00	0,00	0,00
Belanja Tidak Terduga	104.375.000,00	100.800.000,00	3.575.000,00
Jumlah	104.375.000,00	100.800.000,00	3.575.000,00

14. Belanja Desa dalam Klasifikasi Ekonomi

Jumlah Belanja dalam Masifikasi ekonomi adalah sebagai berikut:

a. Belanja Pegawai

Uraian	Anggaran	Realisasi	Lebih/(Kurang)
Penghasilan Tetap dan Tunjangan Kepala Desa	46.800.000,00	46.368.000,00	432.000,00
Penghasilan Tetap dan Tunjangan Perangkat Desa	723.653.000,00	715.100.810,00	8.552.191,00

Jaminan Sosial Kepala Desa dan Perangkat Desa	46.741.728,00	45.948.763,00	792.965,00
Tunjangan BPD	61.047.780,00	60.450.000,00	597.780,00
Jumlah	878.242.508,00	867.867.582,00	10.374.926,00

b. Belanja Barang dan Jasa

Uraian	Anggaran	Realisasi	Lebih/(Kurang)
Belanja Barang Perlengkapan	283.864.075,00	248.144.216,00	35.719.859,00
Belanja Jasa Honorarium	428.170.000,00	393.070.000,00	35.100.000,00
Belanja Perjalanan Dinas	24.650.000,00	24.600.000,00	50.000,00
Belanja Jasa Sewa	12.100.000,00	5.600.000,00	6.500.000,00
Belanja Operasional Perkantoran	73.875.700,00	66.389.331,00	7.486.369,00
Belanja Pemeliharaan	9.100.000,00	6.514.500,00	2.585.500,00
Belanja Barang dan Jasa yang Diserahkan kepada Masyarakat	1.209.905.000,00	1.084.071.429,00	125.833.571,00
Jumlah	2.041.664.775,00	1.828.389.476,00	213.275.299,00

c. Belanja Modal

Uraian	Anggaran	Realisasi	Lebih/(Kurang)
Belanja Modal Pengadaan Tanah	0,00	0,00	0,00
Belanja Modal Pengadaan Peralatan, Mesin dan Alat Berat	38.000.000,00	34.600.000,00	3.400.000,00
Belanja Modal Kendaraan	0,00	0,00	0,00
Belanja Modal Gedung, Bangunan dan Taman	368.975.000,00	368.075.000,00	900.000,00
Belanja Modal Jalan/Prasarana Jalan	409.203.000,00	408.803.000,00	400.000,00
Belanja Modal Jembatan	0,00	0,00	0,00
Belanja Modal Irigasi/Embung/Drainase/Air Limbah/Persampahan	0,00	0,00	0,00
Belanja Modal Jaringan/Instalasi	0,00	0,00	0,00
Belanja Modal Lainnya	163.500.000,00	161.694.000,00	1.806.000,00
Jumlah	979.678.000,00	973.172.000,00	6.506.000,00

d. Belanja Tidak Terduga

Uraian	Anggaran	Realisasi	Lebih/(Kurang)
Belanja Tidak Terduga	104.375.000,00	100.800.000,00	3.575.000,00
Jumlah	104.375.000,00	100.800.000,00	3.575.000,00

15. Belanja Desa dalam Klasifikasi Sub Bidang (Fungsi)

a. Bidang Penyelenggaraan Pemerintahan Desa

Uraian	Anggaran	Realisasi	Lebih/(Kurang)
Penyelenggaraan Belanja Siltap, Tunjangan dan Operasional Pemerintahan Desa	1.124.339.232,00	1.083.621.100,00	40.718.132,00
Penyediaan Sarana Prasarana Pemerintahan Desa	200.575.000,00	197.635.500,00	2.939.500,00
Pengelolaan Administrasi Kependudukan, Pencatatan Sipil, Statistik dan Kearsipan	57.865.551,00	55.765.000,00	2.100.551,00
Penyelenggaraan Tata Praja Pemerintahan, Perencanaan, Keuangan dan Pelaporan	80.000.000,00	75.279.500,00	4.720.500,00
Sub Bidang Pertanahan	1.000.000,00	635.129,00	364.871,00
Jumlah	1.463.779.783,00	1.412.936.229,00	50.843.554,00

b. Bidang Pelaksanaan Pembangunan Desa

Uraian	Anggaran	Realisasi	Lebih/(Kurang)
Sub Bidang Pendidikan	131.550.000,00	120.550.000,00	11.000.000,00
Sub Bidang Kesehatan	344.482.500,00	322.658.229,00	21.824.271,00
Sub Bidang Pekerjaan Umum dan Penataan Ruang	718.203.000,00	717.803.000,00	400.000,00
Sub Bidang Kawasan Pemukiman	112.060.000,00	101.389.900,00	10.670.100,00
Sub Bidang Kehutanan dan Lingkungan Hidup	0,00	0,00	0,00
Sub Bidang Perhubungan, Komunikasi dan Informatika	26.700.000,00	24.030.000,00	2.670.000,00
Sub Bidang Energi dan Sumberdaya Mineral	0,00	0,00	0,00
Sub Bidang Pariwisata	59.372.000,00	59.372.000,00	0,00
Jumlah	1.392.367.500,00	1.345.803.129,00	46.564.371,00

c. Bidang Pembinaan Kemasyarakatan

Uraian	Anggaran	Realisasi	Lebih/(Kurang)
Sub Bidang Ketenteraman, Ketertiban Umum dan Perlindungan Masyarakat	53.975.000,00	50.993.400,00	2.981.600,00
Sub Bidang Kebudayaan dan Keagamaan	219.698.000,00	219.698.000,00	0,00
Sub Bidang Kepemudaan dan Olahraga	2.400.000,00	2.400.000,00	0,00
Sub Bidang Kelembagaan Masyarakat	24.435.000,00	22.985.000,00	1.450.000,00
Jumlah	300.508.000,00	296.076.400,00	4.431.600,00

6. Laporan Pertanggungjawaban Realisasi APBKal Ngalang TA 2024

d. Bidang Pemberdayaan Masyarakat Desa

Uraian	Anggaran	Realisasi	Lebih/(Kurang)
Sub Bidang Kelautan dan Perikanan	0,00	0,00	0,00
Sub Bidang Pertanian dan Peternakan	458.700.000,00	363.677.300,00	95.022.700,00
Sub Bidang Peningkatan Kapasitas Aparatur Desa	0,00	0,00	0,00
Sub Bidang Pemberdayaan Perempuan, Perlindungan Anak dan Keluarga	130.000.000,00	119.760.000,00	10.240.000,00
Sub Bidang Koperasi, Usaha Micro Kecil dan Menengah (UMKM)	138.480.000,00	131.176.000,00	7.304.000,00
Sub Bidang Dukungan Penanaman Modal	15.750.000,00	0,00	15.750.000,00
Sub Bidang Perdagangan dan Perindustrian	0,00	0,00	0,00
Jumlah	742.930.000,00	614.613.300,00	128.316.700,00

e. Bidang Penanggulangan Bencana, Darurat, dan Mendesak Desa

Uraian	Anggaran	Realisasi	Lebih/(Kurang)
Sub Bidang Penanggulangan Bencana	3.575.000,00	0,00	3.575.000,00
Sub Bidang Keadaan Darurat	0,00	0,00	0,00
Sub Bidang Keadaan Mendesak	100.800.000,00	100.800.000,00	0,00
Jumlah	104.375.000,00	100.800.000,00	3.575.000,00

16. Pembiayaan

Jumlah netto pembiayaan tahun anggaran adalah sebagai berikut:

Uraian	Anggaran	Realisasi	Lebih/(Kurang)
Penerimaan Pembiayaan	247.827.083,00	247.827.283,00	(200,00)
Pengeluaran Pembiayaan	10.000.000,00	10.000.000,00	0,00
Pembiayaan Netto	237.827.083,00	237.827.283,00	(200,00)

Penerimaan Pembiayaan terdiri dari:

Uraian	Anggaran	Realisasi	Lebih/(Kurang)
SILPA Tahun Sebelumnya	247.827.083,00	247.827.283,00	(200,00)
Pencairan Dana Cadangan	0,00	0,00	0,00
Hasil Penjualan Kekayaan Desa Yang Dipisahkan	0,00	0,00	0,00
Penerimaan Kembali Penyertaan Modal	0,00	0,00	0,00
Penerimaan Pembiayaan Lainnya	0,00	0,00	0,00
Jumlah Penerimaan Pembiayaan	247.827.083,00	247.827.283,00	(200,00)

7. Laporan Pertanggungjawaban Realisasi APBD Kal Ngalang TA 2024

Pengeluaran Pembiayaan terdiri dari:

Uraian	Anggaran	Realisasi	Lebih/(Kurang)
Pembentukan Dana Cadangan	0,00	0,00	0,00
Penyertaan Modal Desa	10.000.000,00	10.000.000,00	0,00
Setor Kembali Pendapatan Transfer	0,00	0,00	0,00
Pengeluaran Pembiayaan Lainnya	0,00	0,00	0,00
Pembiayaan Netto	10.000.000,00	10.000.000,00	0,00

17. Aset Desa

Perolehan Aset Desa adalah sebagai berikut:

Jenis Aset Tetap	Tahun 2023	Tahun 2024	Penambahan/ (Pengurangan)
Tanah	0,00	375.600.000,00	375.600.000,00
Peralatan dan Mesin	428.674.670,00	560.694.961,00	132.020.291,00
Gedung dan Bangunan	6.843.206.168,00	6.115.249.434,00	-727.956.734,00
Jalan, Irigasi dan Jaringan	14.256.459.019,00	14.370.067.705,00	113.608.686,00
Aset Tetap Lainnya	820.845.496,00	638.303.700,00	-182.541.796,00
Konstruksi Dalam Pengerjaan	0,00	0	0
Aset Tak Berwujud	0,00	0	0
Jumlah Aset Tetap	22.349.185.353,00	22.059.915.800,00	-289.269.553,00

Nilai aset tahun 2024 ini adalah nilai pengadaan aset tahun 2024 dan hibah tanah kepada pemerintah kabupaten ngalang serta hasil dari sensus aset tahun 2024 yang mana mengakibatkan adanya penghapusan aset sesuai dengan kondisi terkini disaat pelaksanaan sensus aset, hal ini menyebabkan adanya selisih nilai aset antara nilai aset tahun 2023 dengan nilai aset tahun 2024.

Jenis Aset Tetap	Tahun 2023	Penghapusan Setelah Pelaksanaan Sensus Aset Tahun 2024	Laporan Hasil Sensus Aset Tahun 2024
Tanah	0	0	375.600.000,00
Peralatan dan Mesin	428.674.670,00	113.927.130,00	560.694.961,00
Gedung dan Bangunan	6.843.206.168,00	1.156.500.000,00	6.115.249.434,00
Jalan, Irigasi dan Jaringan	14.256.459.019,00	2.763.813.785,00	14.370.067.705,00
Aset Tetap Lainnya	820.845.496,00	0,00	638.303.700,00
Konstruksi Dalam Pengerjaan	0	0	0
Aset Tak Berwujud	0	0	0
Jumlah Aset Tetap	22.349.185.353,00	4.034.240.915,00	22.059.915.800,00

Rincian Aset Tetap dapat untuk masing-masing klasifikasi diatas dapat dilihat pada lampiran

18. Penyertaan Modal Desa

Penyertaan Modal Desa adalah sebagai berikut:

Uraian	Tahun 2023	Tahun 2024	Penambahan/ (Pengurangan)
BUMKal	130.000.000,00	130.000.000,00	
BUMKalMa	10.000.000,00	20.000.000,00	10.000.000,00
Total Penyertaan Modal	140.000.000,00	150.000.000,00	10.000.000,00

No.	Klas Aset dan Nama/Identitas Aset Tetap		Bukti Kepemilikan			Kode Aset Tetap	Tahun Perolehan	Nilai Perolehan (Rp)	Kondisi Aset Tetap	Keterangan
			Jenis	Nomor	Tanggal					
I	Tanah									
	1	Tanah di Nglaran	BAST			2.01.00.00.000.043		57.600.000,00	baik	Hibah
	2	Tanah di Nglaran	BAST			2.01.00.00.000.044		318.000.000,00	baik	Hibah
II	Peralatan dan Mesin									
	1	Almari besi	nota			3.05.01.04.001	1994	750.000	baik	Ban Pem
	2	Mesin ketik	nota			3.05.01.01.000	1996	900.000	baik	Swadaya
	3	Meja Kerja	nota			3.05.02.01.002	1998	3.150.000	Rusak Ringan	Swadaya
	4	Gunungan Desa	nota			3.05.02.99.999	1998	720.000	baik	Swadaya
	5	Rak Perpustakaan	Faktur			3.05.01.04.020	2008	1.125.000	baik	ADD
	6	Kompor Gas	nota			3.05.02.05.002	2010	265.100	baik	ADD
	7	Tbng Gas LPG 3 Kg	nota			3.05.02.05.009	2010	150.000	baik	ADD
	8	Lampu Hias	nota			3.05.02.06.072	2010	1.500.000	baik	ADD
	9	Meja Kerja	nota			3.05.02.01.002	2010	3.150.000	Rusak Ringan	ADD
	10	Wireless JMK	nota			3.05.02.06.012	2011	3.933.000	baik	ADD
	11	Rak Buku Perpustakaan	Faktur			3.05.01.04.020	2011	2.500.000	baik	Ban PPAD
	12	Hand Traktor/ Bajak	nota			3.04.01.01.009	2012	37.800.000	baik	Ban Prov
	13	Kursi Kerja / Kantor	nota			3.05.02.01.020	2013	5.625.000	baik	Retribusi
	14	Kursi Kerja Kades	nota			3.05.02.01.020	2013	795.000	baik	Retribusi
	15	Tbng Gas LPG 3 Kg	nota			3.05.02.05.009	2014	165.000	baik	BH Pajak
	16	Dispenser	nota			3.05.02.06.036	2014	440.000	baik	BH Pajak
	17	Laptop Dell	nota			3.07.01.02.002	2014	3.233.500	Rusak Ringan	BH Pajak
	18	Kamera / Fuji Fm	nota			3.06.01.02.061	2014	3.345.700	Rusak Ringan	BH Retribusi
	19	Meja Rapat	nota			3.05.00.00.000	2014	3.902.500	baik	PAD
	20	Laptop Asus	nota			3.07.01.02.002	2015	3.460.000	Rusak Ringan	BH Pajak
	21	Meja kursi tamu	Faktur			3.05.02.01.002	2015	2.700.000	baik	ADD
	22	Kursi besi Biru	Faktur			3.05.02.01.003	2015	10.000.000	baik	ADD
	23	Kursi besi Merah	Faktur			3.05.02.01.003	2015	1.428.000	baik	ADD
	24	Kursi Roda	Faktur			3.01.03.99.999	2015	2.228.000	baik	APBN
	25	Bet Periksa Pasien	Faktur			3.05.02.01.010	2015	1.800.000	baik	APBN
	26	Almari Ansip	Faktur			3.05.01.04.001	2015	1.150.000	baik	APBN
	27	Almari Besi P. Kaca	Faktur			3.05.01.04.001	2015	4.400.000	baik	APBN
	28	Almari Besi	BAST			3.05.01.04.001	2015	1.800.000	baik	APBN
	29	Mesin Pemotong Rumput	Faktur			3.05.02.03.003	2015	1.800.000	Rusak Ringan	APBN
	30	Meja Pelayanan 1 pintu	Faktur			3.05.02.01.002	2016	6.000.000	baik	ADD
	31	Kursi, Meja Mimbar Rapat	Faktur			3.05.02.01.004	2016	22.000.000	baik	ADD
	32	AC Sharp	Faktur			3.05.02.04.005	2016	16.181.270	baik	ADD
	33	AC Samsung	Faktur			3.05.02.04.005	2016	3.099.000	Rusak Ringan	ADD
	34	Etalase almari baju	Faktur			3.05.01.04.020	2017	2.000.000	baik	ADD
	35	Laptop Lenovo	Faktur			3.07.01.02.002	2017	4.531.900	baik	ADD
	36	Laptop Lenovo	Faktur			3.07.01.02.002	2018	5.649.000	baik	ADD
	37	Meja Balai Desa	Faktur			3.05.02.01.002	2018	8.000.000	baik	ADD

40	Kursi Banquet	Faktur			3.05.02.01.003	2018	14.476.900	baik		ADD
41	HT	Faktur			3.05.02.01.006	2018	2.800.000	Rusak Ringan		ADD
42	Microphone dan Standmix	Faktur			3.05.02.06.014	2019	845.000	baik		ADD
43	Tower Internet	Faktur			3.06.03.20.001	2019	39.582.500	baik		Dana Desa
44	Termogun	Faktur			3.03.03.01.086	2020	3.126.200	baik		DD
45	Thermogun	Faktur			3.03.03.01.086	2020	1.397.970	baik		Hibah KPU
46	TV Sharp	Faktur			3.05.02.06.002	2020	1.979.000	baik		BHP
47	Tablet Samsung	Faktur			3.06.02.01.004	2020	5.060.000	baik		DD
48	Hp android	Faktur			3.06.02.01.004	2020	3.080.000	baik		DD
49	Spekaer	Faktur			3.05.02.06.007	2021	1.900.000	baik		ADD
50	Kotak Suara Almunium	Faktur			3.05.01.05.999	2021	1.986.600	baik		APBD
51	Printer Epson L3210	Faktur			3.07.02.03.003	2022	3.000.000	baik		DD
52	LCD Proyektor Epson	Faktur			3.05.01.05.048	2022	6.000.000	baik		DD
53	Payung Bazar	Faktur			3.05.02.99.999	2022	5.755.000	baik		DD
54	Bilik Suara	Faktur			3.05.01.05.999	2022	2.887.696	baik		Hibah Kabupaten
55	Jaringan dan Instalasi Internet	Nota			3.07.01.01.004	2022	33.775.925	baik		Dana Desa
56	Laptop Asus A1400E	Faktur			3.07.01.02.002	2023	19.500.000	baik		DD
57	laptop MSI i3 Gen 11	Faktur			3.07.01.02.002	2023	8.900.000	baik		DD
58	Printer Epson L3250	Faktur			3.07.02.03.003	2023	4.300.000	baik		DD
59	Sound System Huper Js 10	Faktur			3.05.02.06.008	2023	21.250.000	baik		Dana Is
60	Laptop Asus i3	Faktur			3.07.01.02.002	2023	7.312.500	baik		Dana Desa
61	Antrometykit	Faktur			3.01.03.99.999	2023	102.700.000	baik		Hibah Ban Puskesmas
62	Meja Kerja	Faktur			3.05.02.01.002	2023	2.587.500	baik		ADD
63	Krepyak Gubug Gedhe	Nota			3.05.02.01.999	2023	22.692.200	baik		Dana Keistimewaan
64	LED Monitor (65 Inchi)	Faktur			3.05.02.06.002	2024	10.000.000	baik		Dana Desa
65	Laptop	Faktur			3.07.01.02.002	2024	8.900.000	baik		Dana Desa
66	Printer	Faktur			3.07.02.03.003	2024	3.300.000	baik		Dana Desa
67	Papan Informasi Kalurahan	Faktur			3.05.01.05.081	2024	19.728.000	baik		Dana Desa
68	Laptop	Faktur			3.07.01.02.002	2024	12.400.000	baik		Dana Desa
III	Kendaraan									
	Sepeda motor	BAST	028/1862/BA-HIBAH/IX/2014	2014	02.03.01.05.01	2004	11.100.000	baik		Ban Pem
IV	Gedung dan Bangunan									
1	Polindes	SPK			4.01.01.06.002	1989/2015	40.200.000	baik		Bantuan Pem
2	Gedung Pendidikan Budibakti, TK PKK	SPK			4.01.01.09.001	2006	134.259.900	baik		ADD dan BKM
3	Gedung BKM & Lembaga	SPK		2015	4.01.01.14.001	2007	69.000.000	baik		ADD
4	Gapura Gubug Gedhe	SPK			4.02.01.99.0001	2008	10.000.000	baik		PNPM
5	Gedung PAUD, Nglaran	SPK			4.01.01.09.001	2009	158.399.533	baik		PNPM
6	Gedung PAUD Plosodoyong	SPK			4.01.01.09.001	2009	158.399.533	baik		PNPM
7	Gedung BUMDes	SPK			4.01.01.11.0001	2010	64.000.000	baik		Ban Provinsi
8	Kantor Desa	SPK			4.01.01.01.001	2012	169.000.000	baik		BPBD/ Hibah Pasca Gempa
9	Pembangunan Gedung PAUD Dsn Ngalang	SPK			4.01.01.09.001	2013	108.300.000	baik		pnpm
10	Pembangunan Gadean Gunung Genthong	SPK			4.02.01.03.999	2013	122.000.000	baik		dinbuptpar diy
11	Pembangunan Rest Area	SPK			4.01.01.08.0001	2014	909.531.000	baik		APBN
12	Gedung Rumah Pntar ASTRA	SPK			4.01.01.09.0001	2014	1.000.000.000	baik		PT ASTRA
13	Pembuatan atap Kanopi teras Kantor Desa	SPK			4.01.01.24.999	2015	8.416.020	baik		ADD
14	Pebuatan Gapura Balai Desa	SPK			4.02.01.99.0002	2015	35.280.200	baik		ADD

	16	Paving tadanan Manggung	SPK	4.02.01.99.999	2016	Rabat	baik	Dana Desa	
	17	Pembangunan Kamar Mandi Gubug Gedhe	SPK	4.01.01.23.0002	2017		45.401.048	baik	DD
	18	Penerasan Brug tempat Parkir Rest Area	SPK		2017		35.000.000	baik	DD
	19	Pemeliharaan Gedung Paud PKK	SPK	4.01.01.09.001	2018		15.000.000	baik	APBN
	20	Pembangunan Taman Desa	SPK	4.01.01.25.000	2018		38.400.000	baik	APBN
	21	Pembangunan Taman Desa(Gazebo 4 unit)	SPK	4.01.01.25.000	2019		72.815.000	baik	APBN
	22	Pembangunan Kamar Mandi Kantor	SPK	4.01.01.23.0003	2020		13.683.500	baik	BHP
	23	Kantor Kalurahan	SPK	4.01.01.01.001	2022		675.509.500	baik	PAD
	24	Gazebo Desa Wisata	SPK	4.01.01.25.999	2022		105.000.000	baik	dana is
	25	Penanda Keistimewaan	SPK	4.02.01.99.999	2022		63.000.000,00	baik	Dana is
	26	Balai Budaya	SPK	4.01.01.08.0003	2023		1.546.389.000	baik	dana is
	27	Paving Blok Gubug Gedhe	SPK		2023		38.208.200	baik	Dana is
	28	Pendopo dan Balai Kalurahan	SPK	4.01.01.08.0004	2024		457.085.000	baik	Swadaya,ADD,Dana Desa
	29	Gazebo Gubug Gedhe	SPK	4.01.01.25.999	2024		16.972.000	baik	Dais
V.	Jalan, Ingsi dan Jaringan								
	1	Jembatan Nglaran	SPK	5.01.02.01.001	1985		2.500.000,00	baik	Banpem
	2	Jembatan Nglaran	SPK	5.01.02.01.001	1993		3.500.000,00	baik	Banpem
	3	Bok Plat/Jembatan Karanganyar	SPK	5.01.02.01.001	1996		4.000.000,00	baik	Bangun Desa
	4	Jembatan Kenteng	SPK	5.01.02.01.001	1997		4.000.000,00	baik	Banpem
	5	Cor Rabat Magirejo dan BUG	SPK	5.01.01.01.001	1998		5.435.000,00	baik	PMDKE
	6	Cor Rabat Karanganyar	SPK	5.01.01.01.001	2000		6.974.700,00	baik	PPK PNPM
	7	Talud Kenteng Rt 05	SPK	5.01.01.99.999	2000		3.500.000,00	baik	PPK
	8	Cor Rabat Nglaran	SPK	5.01.01.01.001	2000		11.624.500,00	baik	PNPM
	9	Cor Rabat Ngalang	SPK	5.01.01.01.001	2000		11.624.500,00	baik	PPK PNPM
	10	Perkerasan Jalan(plosodoyong)	SPK	5.01.01.01.001	2000		16.808.000,00	baik	PPK PNPM
	11	Cor Rabat Sumberjo	SPK	5.01.01.01.001	2000		30.000.000,00	baik	PPK PNPM
	12	Cor Rabat Wareng	SPK	5.01.01.01.001	2000		11.624.500,00	baik	PPK PNPM
	13	Cor Blok Wareng	SPK	5.01.01.01.001	2000		800.000,00	baik	BPMKB
	14	Cor Rabat Ngasem	SPK	5.01.01.01.001	2000		11.624.500,00	baik	PNPM
	15	Cor Rabat Beton	SPK	5.01.01.01.001	2001		7.857.846,00	baik	PPK PNPM
	16	Cor Rabat Nglaran	SPK	5.01.01.01.001	2001		7.857.846,00	baik	PNPM
	17	Cor Rabat Plosodoyong	SPK	5.01.01.01.001	2001		7.857.846,00	baik	PNPM
	18	Cor Rabat Sumberjo	SPK	5.01.01.01.001	2001		7.857.846,00	baik	PNPM
	19	Cor Rabat Sambeng	SPK	5.01.01.01.001	2001		4.000.000,00	baik	PNPM
	20	Cor Rabat Wareng	SPK	5.01.01.01.001	2001		7.857.846,00	baik	PPK PNPM
	21	Cor rabat Ngalang	SPK	5.01.01.01.001	2003		5.600.000,00	baik	P2kp
	22	Cor Rabat Ngalang	SPK	5.01.01.01.001	2003		1.000.000,00	baik	P2kp
	23	Buk Lengkung/Jembatan Nglaran	SPK	5.01.02.01.001	2004		3.000.000,00	baik	BPMKB
	24	COR rabat dan Jembatan boyo	SPK	5.01.02.01.001	2005		7.500.000,00	baik	PKPS BBMIP
	25	Cor Rabat Magirejo	SPK	5.01.01.01.001	2005		8.000.000,00	baik	PKPS BBMIP
	26	Cor Rabat Buyutan	SPK	5.01.01.01.001	2005		6.750.000,00	baik	PKPS BBMIP
	27	Cor Rabat	SPK	5.01.01.01.001	2005		10.000.000,00	baik	PKPS BBMIP
	28	Cor Rabat Karanganyar-Manggung	SPK	5.01.01.01.001	2005		1.500.000,00	baik	PKPS BBMIP
	29	Crosway/jembatan Ngalang	SPK	5.01.02.01.001	2005		105.000.000,00	baik	PPK
	30	Cor Crosway/Jembatan	SPK	5.01.02.01.001	2005		3.000.000,00	baik	PPK
	31	Talud Sayap Crosway/Jembatan Ngalang	SPK	5.01.01.99.999	2005		3.500.000,00	baik	PPK
	32	Pembukaan Jalan Baru dan Jembatan	SPK	5.01.02.01.001	2006		7.500.000,00	baik	Padat Karya
	33	Crosway/Jembatan Kepil Karanganyar	SPK	5.01.02.01.001	2006		67.000.000,00	baik	PPK dan Swadaya

36	Talud Lapangan	SPK		5.01.01.99.999	2006	55.000.000,00	baik	
37	Cor rabat beton Sambeng	SPK		5.01.01.01.001	2006	12.175.900,00	baik	PPK dan Swadaya
38	Cor Rabat Nglaran	SPK		5.01.01.01.001	2007	1.000.000,00	baik	PPK
39	Cor Blok Ngalang	SPK		5.01.01.01.001	2007	1.000.000,00	baik	PPK
40	Crosway/Jembatan Dung Tlatar Karang	SPK		5.01.02.01.001	2007	98.000.000,00	baik	PPK dan Swadaya
41	cor rabat Karang	SPK		5.01.01.01.001	2007	1.000.000,00	baik	
42	Cor Rabat Boyo	SPK		5.01.01.01.001	2008	750.000,00	baik	P2KP
43	Cor Rabat Beton Magrejo	SPK		5.01.01.01.001	2008	3.000.000,00	baik	PNPM
44	Bug/Jembatan	SPK		5.01.02.01.001	2008	5.000.000,00	baik	PNPM
45	Cor Beton Kenteng Rt 02	SPK		5.01.01.01.001	2008	260.645.700,00	baik	PNPM
46	Cor Rabat Nglaran	SPK		5.01.01.01.001	2008	1.500.000,00	baik	PPK 2008
47	Talud dan Pagar Gubug Gedhe Depan	SPK		5.01.01.99.999	2008	35.000.000,00	baik	
48	Sakuran Ingasi/Drainase, Karang	SPK		5.02.04.04.002	2008	400.000.000,00	baik	Pengelola Gerayu opak
49	Cor Rabat Ngasem	SPK		5.01.01.01.001	2008	875.000,00	baik	P2KP
50	Cor Beton Kenteng Rt 03	SPK		5.01.01.01.001	2008	90.000.000,00		Subernas dan Swadaya
51	Sakuran Ingasi, Karang	SPK		5.02.04.04.002	2008	400.000.000,00		Pengelola Gerayu opak
52	Cor Rabat Nglaran	SPK		5.01.01.01.001	2009	25.722.220,00	baik	
53	Cor Rabat Plosodoyong	SPK		5.01.01.01.001	2009	77.166.666,00	baik	PNPM
54	Cor Rabat ngasem	SPK		5.01.01.01.001	2009	1.500.000,00		BPMKB
55	cor Rabat Beton boyo	SPK		5.01.01.01.001	2010	52.000.000,00	baik	P2KP
56	Talud Jalan Buyutan	SPK		5.01.01.99.999	2010	40.000.000,00	baik	PNPM
57	cor rabat beton manggung	SPK		5.01.01.01.001	2010	76.000.000,00	baik	PNPM
58	Cor Rabat Ngalang	SPK		5.01.01.01.001	2010	76.000.000,00	baik	PNPM
59	CROSWAY/Jembatan Dedakan Karang, Sum	SPK		5.01.02.01.001	2010	117.283.394,00	baik	PNPM
60	Buk Plat/Jembatan Sumberjo	SPK		5.01.02.01.001	2010		include diatas	PNPM
61	Talud Sumberjo	SPK		5.01.01.99.999	2010		include diatas	PNPM
62	cor Rabat Sumberjo	SPK		5.01.01.01.001	2010	840.000,00	baik	
63	Jembatan Ngasem-Warang	SPK		5.01.02.01.001	2010	91.000.000,00	baik	P2KP
64	Cor Rabat	SPK		5.01.01.01.001	2010	26.500.000,00		Subernas dan Swadaya
65	Cor Rabat	SPK		5.01.01.01.001	2010	14.300.000,00		Subernas dan Swadaya
66	COR rabat dan Jembatan boyo	SPK		5.01.02.01.001	2011	92.499.500,00	baik	PNPM
67	Cor Rabat	SPK		5.01.01.01.001	2011	1.260.000,00	baik	P2KP
68	cor Rabat Beton Magrejo	SPK		5.01.01.01.001	2011	3.858.571,00	Baik	BPMKB
69	Cor Rabat Buyutan	SPK		5.01.01.01.001	2011	3.858.571,00	Baik	BPMKB
70	Cor beton Manggung	SPK		5.01.01.01.001	2011	3.858.571,00	Baik	BPMKB
71	Cor Rabat Beton	SPK		5.01.01.01.001	2011	1.929.286,00	Baik	BPMKB
72	Cor Beton Kenteng	SPK		5.01.01.01.001	2011	61.667.000,00	Baik	PNPM
73	Jembatan Kenteng	SPK		5.01.02.01.001	2011	3.858.571,00	Baik	PNPM
74	Cor Rabat Nglaran	SPK		5.01.01.01.001	2011	3.858.571,00	Baik	BPMKB
75	Crosway/Jembatan Nglaran	SPK		5.01.02.01.001	2011	15.000.000,00	Baik	SOSNAkertrans
76	Cor Blok Lapangan Ngalang	SPK		5.01.01.01.001	2011	100.000.000,00	Baik	DPU Prov
77	Cor rabat Ngalang	SPK		5.01.01.01.001	2011	3.858.571,00	Baik	BPMKB
78	Talud Bumdes	SPK		5.01.01.99.999	2011	12.000.000,00	Baik	Ban Prov
79	Talud Gubug Gedhe	SPK		5.01.01.99.999	2011	15.000.000,00	Baik	PNPM
80	Cor Rabat Plosodoyong	SPK		5.01.01.01.001	2011	3.858.572,00	Baik	BPMKB
81	Cor Rabat Sumberjo	SPK		5.01.01.01.001	2011	3.858.572,00	Baik	BPMPKB
82	Cor Rabat Karang	SPK		5.01.01.01.001	2011	3.858.572,00	Baik	BPMPKB
83	Talud Jalan Sambeng	SPK		5.01.01.99.999	2011	157.487.000,00	Baik	PNPM

86	Cor Rabat	SPK	5.01.01.01.001	2011	3.858.571,00	BMPKB
87	Buk Crossway /jembatan Ngasem - Pengkol	SPK	5.01.02.01.001	2011	78.645.000,00	PNPM
88	Cor Rabat Magrejo	SPK	5.01.01.01.001	2012	12.000.000,00	PNPM
89	Cor Rabat Buyutan	SPK	5.01.01.01.001	2012	7.440.000,00	PNPM
90	Drainase Karanganyar	SPK	5.02.04.04.002	2012	60.289.258,00	PNPM
91	Talud Karanganyar	SPK	5.01.01.99.999	2012	38.325.000,00	PNPM
92	Drainase Karangnyar	SPK	5.02.04.04.002	2012	120.578.515,00	PNPM
93	Cor Rabat Beton Karanganyar-Sambeng	SPK	5.01.01.01.001	2012	76.063.000,00	PNPM
94	Cor Rabat Nglaran	SPK	5.01.01.01.001	2012	12.000.000,00	PNPM
95	Cor Rabat Ngalang	SPK	5.01.01.01.001	2012	12.000.000,00	PNPM
96	Cor Rabat Plosodoyong	SPK	5.01.01.01.001	2012	12.000.000,00	PNPM
97	Cor Rabat Wareng	SPK	5.01.01.01.001	2012	12.000.000,00	PNPM
98	Talud Wareng	SPK	5.01.01.99.999	2012	Include diatas	PNPM
99	Drainase Wareng	SPK	5.02.04.04.002	2012	Include diatas	PNPM
100	Gorong-Gorong Plat/jembatan	SPK	5.01.02.01.001	2012	Include diatas	PNPM
101	Cor Rabat Boyo	SPK	5.01.01.01.001	2013	26.000.000,00	APBD Bapermas
102	Aspal jalan karanganyar-sambeng	SPK	5.01.01.01.001	2013	100.000.000,00	APBD DPU
103	Talud Pasangan kenteng	SPK	5.01.01.99.999	2013	15.000.000,00	BPMKB
104	Cor rabat Nglaran	SPK	5.01.01.01.001	2013	186.300.000,00	PNPM
105	Cor Rabat Nglaran/Padat Karya	SPK	5.01.01.01.001	2013	100.000.000,00	APBD DINSOS
106	Buk /jembatan Plat	SPK	5.01.02.01.001	2013	Include diatas	APBD DINSOS
107	Gorong-Gorong/jembatan	SPK	5.01.02.01.001	2013	Include diatas	APBD DINSOS
108	Matras Sungai Kali/jembatan Ngalang	SPK	5.01.02.01.001	2013	58.817.200,00	Ban Prov
109	Aspal Ngalang	SPK	5.01.01.01.001	2013	25.000.000,00	APBD DPU
110	Pembangunan Drainase dan penataan	SPK	5.02.04.04.002	2013	17.699.125,00	ADD
111	Pembukaan jln (talud kosong & Makadam)	SPK	5.01.01.99.999	2013	142.000.000,00	PPIP / APBN
112	Talud Gubug Gedhe	SPK	5.01.01.99.999	2013	58.300.000,00	PPIP / APBN
113	Talud jalan Dusun Plosodoyong	SPK	5.01.01.99.999	2013	76.150.000,00	APBN
114	Cor rabat Nglaran,Plosodoyong,Karang	SPK	5.01.01.01.001	2013	62.100.000,00	PNPM
115	Aspal Jalan Dusun Karang	SPK	5.01.01.01.001	2013	100.000.000,00	APBD DPU
116	Cor rabat Karang	SPK	5.01.01.01.001	2013	9.000.000,00	PNPM
117	Gorong-Gorong/jembatan Karang	SPK	5.01.02.01.001	2013	Include diatas	
118	Cor Rabat Karang	SPK	5.01.01.01.001	2013	18.000.000,00	PNPM
119	Talud Karang	SPK	5.01.01.99.999	2013	Include diatas	
120	Aspal jalan karanganyar-sambeng	SPK	5.01.01.01.001	2013	100.000.000,00	APBD DPU
121	Cor Rabat Sambeng	SPK	5.01.01.01.001	2013	26.000.000,00	APBD BAPERMAS BPMKB
122	Talud Pasangan Batu Boyo	SPK	5.01.01.99.999	2014	71.505.267,00	PNPM-MP
123	Talud Pasangan Batu Magrejo	SPK	5.01.01.99.999	2014	71.505.267,00	PNPM
124	Crossway/jembatan Buyutan	SPK	5.01.02.01.001	2014	25.000.000,00	PNPM
125	Talud Buyutan	SPK	5.01.01.99.999	2014	15.000.000,00	PNPM
126	Talud Manggung	SPK	5.01.01.99.999	2014	51.250.000,00	PNPM-MP
127	Aspal Jalan Dusun ngalang/Gubug Gedhe	SPK	5.01.01.01.001	2014	100.000.000,00	DPU APBD
128	Normalisasi dan Pembuatan talud lapangan sepak	SPK	5.01.01.99.999	2014	58.869.700,00	Ban Prov
129	Aspal Jalan Dusun Sambeng	SPK	5.01.01.01.001	2014	100.000.000,00	DPU APBD
130	Talud Pasangan batu Ngasem	SPK	5.01.01.99.999	2014	81.495.000,00	PNPM
131	Cor Rabat Ngasem	SPK	5.01.01.01.001	2014	20.835.700,00	PNPM
132	Jembatan Ngasem	SPK	5.01.02.01.001	2014	6.665.000,00	PNPM
133	Drainase Ngasem	SPK	5.02.04.04.002	2014	24.304.300,00	PNPM

135	Talud dan Ujung	SPK		5.01.01.99.999	2015	12.000.000,00	Dana Desa
136	Talud Manggung	SPK		5.01.01.99.999	2015	7.500.000,00	Dana Desa
137	Talud Lapangan	SPK		5.01.01.99.999	2015	70.000.000,00	APBN
138	Pembuatan talud dan pagar sisi timur Gubug Gedhe	SPK		5.02.04.04.002	2015	20.000.000,00	ADD
139	Pembangunan Drainase Balai desa sid Jalan raya	SPK		5.01.01.99.999	2015	12.000.000,00	Dana Desa
140	Talud Sumberjo	SPK		5.01.02.01.001	2015	Include diatas	
141	Buk/Jembatan/Plat	SPK		5.01.01.99.999	2015	12.000.000,00	Dana Desa
142	Talud Kareng	SPK		5.01.02.01.001	2015	43.000.000,00	PNPM
143	Pelebaran dan rehab jembatan sambeng	SPK		5.01.01.99.999	2015	12.000.000,00	Dana Desa
144	Talud Wareng	SPK		5.02.01.02.001	2015	60.000.000,00	Dinas Pertanian
145	Bendungan Den Wareng	SPK		5.02.04.04.002	2015	7.500.000,00	Dana Desa
146	Drainase Wareng	SPK		5.01.01.99.999	2015	12.000.000,00	Dana Desa
147	Talud Wareng	SPK		5.01.01.01.001	2015	30.545.000,00	Dana Desa
148	Cor Rabat Ngasem	SPK		5.02.04.04.002	2015	7.500.000,00	DANA DESA
149	Drainase Ngalang	SPK		5.01.01.01.001	2016	125.000.000,00	APBN
150	Pembukaan jalan baru Padukuhan Posodoyong	SPK		5.01.01.01.001	2016	120.000.000,00	Dana Desa
151	Cor Blok Gadean Manggung	SPK		5.02.04.04.002	2016	Include diatas	Dana Desa
152	Drainase Gadean Manggung	SPK		5.01.01.01.001	2016	7.500.000,00	Dana Desa
153	Cor Rabat Karanganyar	SPK		5.01.01.99.999	2016	135.000.000,00	APBN
154	Talud dan cor rabat jalan tembus Gubug gedhe	SPK		5.01.01.01.001	2016	Include talud	Dana Desa
155	Cor Blok rest Area	SPK		5.01.01.01.001	2016	120.000.000,00	APBN/DESNAKERTRANS
156	pembukaan jalan baru padukuhan Karang-Mangg	SPK		5.01.01.01.001	2016	125.000.000,00	Dana Desa
157	Pembukaan Jalan Baru Posodoyong	SPK		5.01.02.01.001	2016	Include diatas	Dana Desa
158	Gorong-gorong/jembatan Posodoyong 3 lokasi	SPK		5.01.02.01.001	2016	Include diatas	Dana Desa
159	Jembatan Posodoyong	SPK		5.01.02.01.001	2016	Include diatas	Dana Desa
160	Buk Plat/Jembatan Posodoyong	SPK		5.01.02.01.001	2016	Include diatas	Dana Desa
161	Buk Plat/Jembatan Posodoyong	SPK		5.01.01.01.001	2016	100.000.000,00	PSU
162	Aspal Jalan Gubug gedhe-Sambeng	SPK		5.01.01.01.001	2017	14.558.436,00	Dana Desa
163	Cor Rabat Karanganyar	SPK		5.02.04.04.002	2017	42.845.755,00	Dana Desa
164	Saluran Air Kuburan Ngalang	SPK		5.01.02.01.001	2017	81.500.000,00	Dana Desa
165	Crowway/Jembatan Ngalang Tambahan	SPK		5.01.02.01.001	2017	Include diatas	
166	Cor Crowway/Jembatan	SPK		5.01.01.99.999	2017	17.647.705,00	Dana Desa
167	Talud Ngalang	SPK		5.01.01.01.001	2017	76.898.080,00	APBN
168	Pengerasan/Makadam Gubug gedhe	SPK		5.01.01.01.001	2017	110.414.438,00	APBN/DANA DESA
169	Penyempurnaan pembukaan Jalan Karang-Mangg	SPK		5.01.01.01.001	2017	14.500.000,00	Dana Desa
170	Cor Rabat sambeng	SPK		5.01.01.01.001	2017	14.500.000,00	Dana Desa
171	Cor Rabat Wareng	SPK		5.01.01.99.999	2018	70.000.000,00	Dana Desa
172	Pembangunan Talud Boyo	SPK		5.01.01.01.001	2018	22.104.936,00	Dana Desa
173	Cor Rabat Magrejo	SPK		5.01.01.99.999	2018	33.000.000,00	Dana Desa
174	Talud Buyutan	SPK		5.01.01.01.001	2018	64.935.000,00	Dana Desa
175	Pembukaan Jalan Baru karanganyar-sambeng	SPK		5.01.02.01.001	2018	80.762.000,00	Dana Desa
176	Jembatan Karanganyar-Sambeng	SPK		5.01.02.01.001	2018	Include diatas	Dana Desa
177	BOK/jembatan Karanganyar-sambeng	SPK		5.01.01.01.001	2018	22.104.936,00	Dana Desa
178	Cor Rabat Karanganyar	SPK		5.01.01.99.999	2018	33.000.000,00	Dana Desa
179	Talud Kenteng RT 01	SPK		5.01.01.99.999	2018	33.000.000,00	Dana Desa
180	Talud Nglaran	SPK		5.01.01.99.999	2018	70.000.000,00	Dana Desa
181	Talud Ngalang	SPK		5.01.01.01.001	2018	20.000.000,00	Dana Desa
182	Cor Rabat Ngalang	SPK		5.01.01.01.001	2018		Dana Desa
183	Cor Rabat Lapangan	SPK		5.01.01.01.001	2018		Dana Desa

186	Talud Sumberjo	SPK	5.01.01.99.999	2018	33.000.000,00	Dana Desa
187	Cor Blok Karang	SPK	5.01.01.01.001	2018	123.333.407,00	APBN
188	Pembukaan Jalan Baru Karanganyar-sambeng	SPK	5.01.01.01.001	2018	64.935.000,00	APBN
189	Talud JUT sambeng	SPK	5.01.01.99.999	2018		APBN
190	Talud Batu Kosong JUT Sambeng	SPK	5.01.01.99.999	2018		APBN
191	Talud Wareng	SPK	5.01.01.99.999	2018	33.000.000,00	Dana Desa
192	Talud Ngasem	SPK	5.01.01.99.999	2018	7.500.000,00	Dana Desa
193	Talud Ngasem	SPK	5.01.01.99.999	2018	35.000.000,00	Dana Desa
194	Pembangunan Jembatanan Talud Dusun Boyo	SPK	5.01.02.01.001	2019	86.628.500,00	Dana Desa
195	Talud Boyo	SPK	5.01.01.99.999	2019	20.000.000,00	Dana Desa
196	Pembangunan Talud Dusun Magrejo	SPK	5.01.01.99.999	2019	20.000.000,00	Dana Desa
197	Talud Magrejo	SPK	5.01.01.99.999	2019	7.500.000,00	BKK
198	Pembangunan Talud Dusun Buyutan	SPK	5.01.01.99.999	2019	7.500.000,00	APBN
199	TALUD JUT Dusun Buyutan	SPK	5.01.01.99.999	2019	195.380.400,00	APBN
200	Cor Blok Dusun Buyutan	SPK	5.01.01.01.001	2019	50.000.000,00	APBN
201	Pembanguna Jembatan Dusun Buyutan	SPK	5.01.02.01.001	2019	86.628.500,00	APBN
202	Drainase Buyutan	SPK	5.02.04.04.002	2019		Dana Desa
203	Talud Manggung	SPK	5.01.01.99.999	2019	30.000.000,00	Dana Desa
204	Talud Karanganyar	SPK	5.01.01.99.999	2019	20.000.000,00	Dana Desa
205	Talud Kenteng RT	SPK	5.01.01.99.999	2019	20.000.000,00	Dana Desa
206	Rehab Talud Crossover/Jembatan Ngalang	SPK	5.01.02.01.001	2019	12.786.650,00	Dana Desa
207	Talud Plosodoyong	SPK	5.01.01.99.999	2019	20.000.000,00	Dana Desa
208	Talud Sumberjo	SPK	5.01.01.99.999	2019	20.000.000,00	Dana Desa
209	Cor Rabat Karang	SPK	5.01.01.01.001	2019	22.903.000,00	APBN
210	Talud Karang	SPK	5.01.01.99.999	2019	20.000.000,00	Dana Desa
211	Gorong-gorong/jembatan	SPK	5.01.02.01.001	2019		Dana Desa
212	Pembangunan Jaringan air bersih Dusun Sambeng	SPK	5.03.01.05.002	2019	39.582.500,00	APBN
213	Talud sambeng	SPK	5.01.01.99.999	2019	20.000.000,00	APBN
214	Talud Wareng	SPK	5.01.01.99.999	2019	2.000.000,00	Dana Desa
215	Talud Ngasem	SPK	5.01.01.99.999	2019	163.181.600,00	Dana Desa
216	pembukaan Jalan baru Dusun Ngasem	SPK	5.01.01.01.001	2019	20.000.000,00	Dana Desa
217	Pamsimas	SPK	5.03.01.05.999	2019	245.000.000,00	APBN
218	Pembangunan Saluran Air Bersih Dusun Boyo	SPK	5.03.01.05.002	2020	25.000.000,00	BKK
219	Pembangunan Drainase Gubug Gedhe	SPK	5.02.04.04.002	2020	36.982.000,00	APBN
220	Pembangunan Drainase Gubug Gedhe	SPK	5.02.04.04.002	2020	33.252.500,00	APBN
221	Pembangunan Saluran Air Bersih Dusun Karang	SPK	5.03.01.05.002	2020	114.467.775,00	APBN
222	Pembangunan Saluran Air Bersih Dusun Karang	SPK	5.03.01.05.002	2020	25.000.000,00	BKK
223	Pembangunan Saluran Air Bersih Dusun Sambeng	SPK	5.03.01.05.002	2020	25.000.000,00	BKK
224	Cor Rabat Karanganyar	SPK	5.01.01.01.001	2020	15.054.000,00	Dana desa
225	Talud Boyo	SPK	5.01.01.99.999	2021	40.000.000,00	BKK
226	Cor Rabat Karanganyar	SPK	5.01.01.01.001	2021	30.000.000,00	BKK
227	Aspal Kenteng Rt 01	SPK	5.01.01.01.001	2021	94.500.000,00	BKK
228	Cor Rabat Nglaran	SPK	5.01.01.01.001	2021	25.000.000,00	BKK
229	Talud Ngalang	SPK	5.01.01.99.999	2021	30.000.000,00	BKK
230	Sumur Bur Sambeng	SPK	5.03.01.05.002	2021	322.456.745,00	hibah
231	Rehab Talud Ngasem	SPK	5.01.01.99.999	2021	31.045.000,00	Dana Desa
232	Sumur Bur Sambeng	SPK	5.03.01.05.007	2021	322.456.745,00	Hibah
233	Cor Blok Boyo	SPK	5.01.01.01.001	2022	200.000.000,00	BKK

235	Aspal Magrejo	SPK		5 01 01 01 001	2022	100.000.000,00	BKK
236	Cor Blok Magrejo	SPK		5 01 01 01 001	2022	200.000.000,00	PSU
237	Aspal Buyutan	SPK		5 01 01 01 001	2022	100.000.000,00	BKK
238	Buk Jembatan Jalud cor Dusun Buyutan	SPK		5 01 02 01 001	2022	36.608.000,00	DD
239	Cor Rabat Manggung	SPK		5 01 01 01 001	2022	50.000.000,00	BKK
240	Cor Rabat Dusun Karanganyar	SPK		5 01 01 01 001	2022	42.700.000,00	BKK
241	Cor blok Karanganyar-Sambeng	SPK		5 01 01 01 001	2022	50.208.000,00	Dana Desa
242	Talud Karanganyar-sambeng	SPK		5 01 01 99 999	2022	30.339.000,00	Dana Desa
243	Drainase Karanganyar-sambeng	SPK		5 02 04 04 002	2022	90.590.000,00	Dana Desa
244	Cor Rabat Karanganyar-sambeng	SPK		5 01 01 01 001	2022	29.648.000,00	Dana Desa
245	Aspal Kanteng Rt 03	SPK		5 01 01 01 001	2022	100.000.000,00	BKK
246	Cor Rabat Nglaran	SPK		5 01 01 01 001	2022	20.000.000,00	BKK
247	Aspal Nglaran	SPK		5 01 01 01 001	2022	100.000.000,00	BKK
248	Cor Rabat Sambeng	SPK		5 01 01 01 001	2022	70.000.000,00	BKK
249	Cor Rabat Jalan Usaha Tani Karanganyar-sambeng	SPK		5 01 01 01 001	2022	197.322.150,00	DOS
250	Drainase J/UT Sambeng	SPK		5 02 04 04 002	2022	Include diatas	DOS
251	Cor Blok Ngasem	SPK		5 01 01 01 001	2022	127.400.000,00	BKK
252	Cor Rabat Manggung	SPK		5 01 01 01 001	2023	42.000.000,00	BKK
253	Cor Blok Boyo	SPK		5 01 01 01 001	2023	200.000.000,00	PSU
254	Cor Blok Boyo	SPK		5 01 01 01 001	2023	200.000.000,00	PSU
255	Cor Blok Magrejo	SPK		5 01 01 01 001	2023	39.998.000,00	BKK
256	Cor Blok Buyutan	SPK		5 01 01 01 001	2023	200.000.000,00	PSU
257	Cor Blok Jalan Manggung	SPK		5 01 01 01 001	2023	112.341.000,00	Dana Desa
258	Talud Pasangan Jalan Manggung	SPK		5 01 01 99 999	2023	126.378.000,00	
259	Drainase Jalan Manggung	SPK		5 02 04 04 002	2023	Include diatas	
260	Cor Rabat Jalan Manggung	SPK		5 01 01 01 001	2023	178.175.264,00	PSU
261	Cor Blok Manggung	SPK		5 01 01 01 001	2023	42.000.000,00	BKK
262	Cor Blok Manggung	SPK		5 01 01 01 001	2023	100.000.000,00	PSU
263	Talud Gadean Manggung	SPK		5 01 01 99 999	2023	47.089.000,00	Dana Desa
264	Cor Rabat Dusun Karanganyar	SPK		5 01 01 01 001	2023	42.000.000,00	BKK
265	Aspal Kanteng Rt 05	SPK		5 01 01 01 001	2023	100.000.000,00	BKK
266	Cor Blok	SPK		5 01 01 01 001	2023	200.000.000,00	PSU
267	Cor Rabat Plosodoyong	SPK		5 01 01 01 001	2023		BKK
268	Cor Blok Sumberjo	SPK		5 01 01 01 001	2023	42.000.000,00	BKK
269	Cor Blok Sumberjo	SPK		5 01 01 01 001	2023	30.000.000,00	BKK
270	Talud Karang	SPK		5 01 01 99 999	2023	30.000.000,00	BKK
271	Cor Blok Sambeng	SPK		5 01 01 01 001	2023	49.700.000,00	BKK
272	Cor Blok Sambeng	SPK		5 01 01 01 001	2023	15.000.000,00	BKK
273	Talud Wareng	SPK		5 01 01 99 999	2023	20.000.000,00	BKK
274	Cor Blok Wareng	SPK		5 01 01 01 001	2023	42.000.000,00	BKK
275	Saluran drainase Ngasem	SPK		5 02 04 04 002	2023	40.000.000,00	BKK
276	Talud Boyo	SPK		5 01 01 99 999	2024	63.300.000,00	Dana Desa
277	Cor Blok Buyutan	SPK		5 01 01 01 001	2024	19.000.000,00	BKK
278	Cor Blok Karanganyar	SPK		5 01 01 01 001	2024	19.000.000,00	BKK
279	Cor Blok Nglaran	SPK		5 01 01 01 001	2024	19.000.000,00	BKK
280	Cor Blok Ngelang	SPK		5 01 01 01 001	2024	70.000.000,00	Dana Desa
281	Cor Blok Plosodoyong	SPK		5 01 01 01 001	2024	19.000.000,00	BKK
282	Cor Blok sumberjo	SPK		5 01 01 01 001	2024	74.478.000,00	Dana Desa
283	Cor Blok Karang	SPK		5 01 01 01 001	2024	19.000.000,00	BKK

286	Uraian lainnya	SPK							
287	Cor Blok Sambeng	SPK		5.01.01.01.001	2024	24.000.000,00		baik	Dana Desa
288	Cor Blok Ngasem	SPK		5.01.01.01.001	2024	15.000.000,00		baik	Dana Desa
289	Talud Buyutan	SPK		5.01.01.99.999	2024	63.400.000,00		baik	Dana Desa
290	Cor Blok Buyutan	SPK		5.01.01.01.001	2024	100.000.000,00		baik	Dana Desa
291	Cor Blok Karanganyar	SPK		5.01.01.01.001	2024	100.000.000,00		baik	Dana Desa
292	Reservoir Gubug Gedhe	SPK		5.02.06.01.003	2024	41.339.200,00		baik	Dana Desa
293	Reservoir Bekuning	SPK		5.02.06.01.003	2024	33.881.300,00		baik	Dana Desa
294	Reservoir Wareng	SPK		5.02.06.01.003	2024	34.747.500,00		baik	Dana Desa
295	Reservoir Sambeng	SPK		5.02.06.01.003	2024	24.324.000,00		baik	Dana Desa
296	Reservoir Manggung	SPK		5.02.06.01.003	2024	23.071.000,00		baik	Dana Desa
297	Sumur Bur Sambeng	SPK		5.03.01.05.007	2024	30.917.000,00		baik	Dana Desa
298	Rehab Sumur Bur Boyo	SPK		5.03.01.05.008	2024	8.277.200,00		baik	Dana Desa
299	sumur Gali Ngalang	SPK		5.03.01.05.009	2024	6.539.000,00		baik	Dana Desa
300	Sumur Gali Buyutan	SPK		5.03.01.05.010	2024	8.174.000,00		baik	Dana Desa
301	Cor Blok Manggung	SPK			2024	100.000.000,00		baik	Dana Desa
302	Talud Gubug Gedhe	SPK			2024	175.000.000,00		baik	Dana Desa
303	Cor Rabat Ngasem	SPK		5.01.01.01.001	2024	14.558.436,00		baik	Dana Desa
IX	Aset Tetap Lainnya								
1.	Buku dan Kepustakaan								
1	Buku Perpustakaan	nota		6.01.01.01.000	2018	2.000.000,00	baik	ADD	
2	Buku Perpustakaan	nota		6.01.01.01.000	2019	1.000.000,00	baik	ADD	
3	Gamelan Perunggu Laras Pelog Slendro	nota		6.02.02.02.001	2021	485.911.700,00	baik	DAS	
4	Papan Penunjuk Arah Kalurahan Budaya	nota		6.02.02.99.999	2022	36.600.000,00	baik	DAS	
5	Plataran Gubug Gedhe	BAST		6.02.02.99.999	2023	41.607.000,00	baik	Dana Is	
6	Paving Blok Poros Gubug Gedhe	BAST		6.02.02.99.999	2023	70.185.000,00	baik	Dana Is	

Total Nilai Aset Tetap per 31 Desember 2024

Rp 22.059.915.800

*) Diisi dengan Baik (B), Rusak Ringan (RR), dan Rusak Berat (RB)



LAPORAN MUTASI ASET TAHUN 2024

Uraian	Aset Tetap 2023	Aset Tetap 2024		Aset Tetap 2024 (6=4+5)	Sumber Dana (Khusus BM)
		Belanja Modal	Hibah (BAST)		
(2)	(3)	(4)	(5)		
Tanah	-	-	375.600.000	375.600.000	
Peralatan, Mesin dan Alat Berat	495.266.961	54.328.000	-	549.594.961	
Almari besi	750.000			750.000	
Mesin ketik	900.000			900.000	
Meja Kerja	3.150.000			3.150.000	
Gunungan Desa	720.000			720.000	
Rak Perpustakaan	1.125.000			1.125.000	
Kompor Gas	265.100			265.100	
Tbng Gas LPG 3 Kg	150.000			150.000	
Lampu Hias	1.500.000			1.500.000	
Meja Kerja	3.150.000			3.150.000	
Wireless JMK	3.933.000			3.933.000	
Rak Buku Perpustakaan	2.500.000			2.500.000	
Hand Traktor/ Bajak	37.800.000			37.800.000	
Kursi Kerja / kantor	5.625.000			5.625.000	
Kursi Kerja Kades	795.000			795.000	
Tbng Gas LPG 3 Kg	165.000			165.000	
Dispenser	440.000			440.000	
Laptop Dell	3.233.500			3.233.500	
Kamera / Fuji Film	3.345.700			3.345.700	
Meja Rapat	3.902.500			3.902.500	
Laptop Asus	3.460.000			3.460.000	
Meja kursi tamu	2.700.000			2.700.000	
Kursi besi Biru	10.000.000			10.000.000	
Kursi besi Merah	1.428.000			1.428.000	
Kursi Roda	2.228.000			2.228.000	
Set Periksa Pasien	1.800.000			1.800.000	
Almari Arsip	1.150.000			1.150.000	
Almari Besi P. Kaca	4.400.000			4.400.000	
Almari Besi	1.800.000			1.800.000	
Mesin Pemotong Rumput	1.800.000			1.800.000	
Meja Pelayanan 1 pintu	6.000.000			6.000.000	
Kursi, Meja Mimbar Rapat	22.000.000			22.000.000	
AC Sharp	16.181.270			16.181.270	
AC Samsung	3.099.000			3.099.000	
Etalase almari baju	2.000.000			2.000.000	
Laptop Lenovo	4.531.900			4.531.900	
Laptop Lenovo	5.649.000			5.649.000	
Meja Balai Desa	8.000.000			8.000.000	
Filing Kabinet	1.899.000			1.899.000	
Jamari Arsip	4.796.000			4.796.000	
Kursi Banquet	14.476.900			14.476.900	
HT	2.800.000			2.800.000	
Microphone dan Standmix	845.000			845.000	
Tower internet	39.582.500			39.582.500	
Termogun	3.126.200			3.126.200	
Thermogun	1.397.970			1.397.970	
TV Sharp	1.979.000			1.979.000	
Tablet Samsung	5.060.000			5.060.000	
Hp android	3.080.000			3.080.000	
Speaker	1.900.000			1.900.000	
Kotak Suara Almunium	1.986.600			1.986.600	
Printer Epson L3210	3.000.000			3.000.000	
LCD Proyektor Epson	6.000.000			6.000.000	
Payung Bazar	5.755.000			5.755.000	
Bilik Suara	2.887.696			2.887.696	
laringan dan Instalasi Internet	33.775.925			33.775.925	
Laptop Asus A1400E	19.500.000			19.500.000	
laptop MSI i3 Gen 11	8.900.000			8.900.000	
Printer Epson L3250	4.300.000			4.300.000	
Sound System Huper Js 10	21.250.000			21.250.000	
Laptop Asus i3	7.312.500			7.312.500	
Antrometykit	102.700.000			102.700.000	
Meja Kerja	2.587.500			2.587.500	
Krepyak Gubug Gedhe	22.692.200			22.692.200	
LED Monitor (65 Inchi)		10.000.000		10.000.000	
Laptop		8.900.000		8.900.000	
Printer		3.300.000		3.300.000	
Papan Informasi Kalurahan		19.728.000		19.728.000	
Laptop		12.400.000		12.400.000	

Uraian	Aset Tetap 2023	Aset Tetap 2024		Aset Tetap 2024 (6=4+5)	Sumber Dana (Khusus BM)
		Belanja Modal	Hibah (BAST)		
(1)	(3)	(4)	(5)		
ularaan	11.100.000	-	-	11.100.000	
enda Motor	11.100.000			11.100.000	
gung dan Bangunan	5.641.192.434	474.057.000	-	6.115.249.434	
index	40.200.000			40.200.000	
gung Pendidikan Budibakti, TK PKK	134.259.900			134.259.900	
gung BKM & Lembaga	69.000.000			69.000.000	
ura Gubug Gedhe	10.000.000			10.000.000	
gung PAUD, Nglaran	158.399.533			158.399.533	
gung PAUD Plosodoyong	158.399.533			158.399.533	
gung BIANDes	64.000.000			64.000.000	
tor Desa	169.000.000			169.000.000	
bangunan Gedung PAUD (Dun Ngalang	108.300.000			108.300.000	
bangunan Gadean Gunung Genthong	122.000.000			122.000.000	
bangunan Rest Area	909.531.000			909.531.000	
gung Rumah Prtara ASTRA	1.000.000.000			1.000.000.000	
buatan atap kanopi teras Kantor Desa	8.416.020			8.416.020	
watan Gapura Balai Desa	35.280.200			35.280.200	
bangunan Kamar Mandi Gadean	6.000.000			6.000.000	
ng Gadean Manggung	Satu anggaran dengan Cor Rabat			#VALUE!	
bangunan Kamar Mandi Gubug Gedhe	45.401.048			45.401.048	
gerasan Brug tempat Parkir Rest Area	35.000.000			35.000.000	
eliharaan Gedung Paud PKK	15.000.000			15.000.000	
bangunan Taman Desa	38.400.000			38.400.000	
bangunan Taman Desa(Garebo 4 unit)	72.815.000			72.815.000	
bangunan Kamar Mandi Kantor	13.683.500			13.683.500	
tor Kalurahan	675.509.500			675.509.500	
bo Desa Wisata	105.000.000			105.000.000	
anda Keistimewaan	63.000.000,00			63.000.000	
i Budaya	1.546.389.000			1.546.389.000	
ng Blok Gubug Gedhe	38.208.200			38.208.200	
dopo dan Balai Kalurahan		457.085.000		457.085.000	
bo Gubug Gedhe		16.972.000		16.972.000	
u, Irigasi dan Jaringan	13.130.761.069	1.239.306.636	-	14.370.067.705	
atan Nglaran	2.500.000			2.500.000	
atan Nglaran	3.500.000			3.500.000	
Flat/Jembatan Karanganyar	4.000.000			4.000.000	
atan Kenteng	4.000.000			4.000.000	
Rabat Magirejo dan BUG	5.435.000			5.435.000	
Rabat Karanganyar	6.974.700			6.974.700	
ad Kenteng Rt 05	3.500.000			3.500.000	
Rabat Nglaran	11.624.500			11.624.500	
Rabat Ngalang	11.624.500			11.624.500	
kerasan Jalan(plosodoyong)	16.808.000			16.808.000	
Rabat Sumberjo	30.000.000			30.000.000	
Rabat Wareng	11.624.500			11.624.500	
Blok Wareng	800.000			800.000	
Rabat Ngasem	11.624.500			11.624.500	
Rabat Beton	7.857.846			7.857.846	
Rabat Nglaran	7.857.846			7.857.846	
Rabat Plosodoyong	7.857.846			7.857.846	
Rabat Sumberjo	7.857.846			7.857.846	
Rabat Sambeng	4.000.000			4.000.000	
Rabat Wareng	7.857.846			7.857.846	
rabat Ngalang	5.600.000			5.600.000	
Rabat Ngalang	1.000.000			1.000.000	
Lengkung/Jembatan Nglaran	3.000.000			3.000.000	
R rabat dan Jembatan boyo	7.500.000			7.500.000	
Rabat Magirejo	8.000.000			8.000.000	
Rabat Buyutan	6.750.000			6.750.000	
Rabat	10.000.000			10.000.000	
Rabat Karanganyar-Manggung	1.500.000			1.500.000	
sway/Jembatan Ngalang	106.000.000			106.000.000	
Crowway/Jembatan	3.000.000			3.000.000	
ud Sayap Crowway/Jembatan Ngalang	3.500.000			3.500.000	
nbukaan Jalan Baru dan Jembatan	7.500.000			7.500.000	
sway/Jembatan Kepil Karanganyar	67.000.000			67.000.000	
Rabat kenteng	48.750.000			48.750.000	
Rabat Nglaran	12.175.900			12.175.900	
ud Lapangan	55.000.000			55.000.000	
R rabat beton Sambeng	12.175.900			12.175.900	
Rabat Nglaran	1.000.000			1.000.000	
R Blok Ngalang	1.000.000			1.000.000	
sway/Jembatan Dung Tlatar Karang	98.000.000			98.000.000	
rabat Karang	1.000.000			1.000.000	
Rabat Boyo	750.000			750.000	

Uraian	Aset Tetap 2023	Aset Tetap 2024		Aset Tetap 2024	Sumber Dana (Khusus BM)
		Belanja Modal	Hibah (BAST)		
(2)	(3)	(4)	(5)	(6=4+5)	
or Rabat Beton Magirejo	3.000.000			3.000.000	
upl Jembatan	5.000.000			5.000.000	
or Beton Kanteng Rt 02	260.645.700			260.645.700	
or Rabat Nglaran	1.500.000			1.500.000	
alud dan Pagar Gubug Gedhe Depan	35.000.000			35.000.000	
aluran Irigasi/Drainase, Karang	400.000.000			400.000.000	
or Rabat Ngasem	875.000			875.000	
or Beton Kanteng Rt 03	90.000.000			90.000.000	
aluran Irigasi, Karang	400.000.000			400.000.000	
or Rabat Nglaran	25.722.220			25.722.220	
or Rabat Plosodoyong	77.166.667			77.166.667	
or Rabat ngasem	1.500.000			1.500.000	
x Rabat Beton boyo	52.000.000			52.000.000	
alud Jalan Buyutan	40.000.000			40.000.000	
x rabat beton manggung	76.000.000			76.000.000	
or Rabat Ngalang	76.000.000			76.000.000	
ROSWAYU Jembatan Dedakan Karang, Sumb	117.283.394			117.283.394	
A Plat Jembatan Sumberjo	Include diatas				
alud Sumberjo	Include diatas				
x Rabat Sumberjo	840.000			840.000	
embatan Ngasem-Wareng	91.000.000			91.000.000	
or Rabat	26.500.000			26.500.000	
or Rabat	14.300.000			14.300.000	
OR rabat dan Jembatan boyo	92.499.500			92.499.500	
or Rabat	1.260.000			1.260.000	
x Rabat Beton Magirejo	3.858.571			3.858.571	
or Rabat Buyutan	3.858.571			3.858.571	
or beton Manggung	3.858.571			3.858.571	
or Rabat Beton	1.929.286			1.929.286	
or Beton Kanteng	61.667.000			61.667.000	
embatan Kanteng	3.858.571			3.858.571	
or Rabat Nglaran	3.858.571			3.858.571	
ropway/Jembatan Nglaran	15.000.000			15.000.000	
or Blok Lapangan Ngalang	100.000.000			100.000.000	
or rabat Ngalang	3.858.571			3.858.571	
alud Bumdes	12.000.000			12.000.000	
alud Gubug Gedhe	15.000.000			15.000.000	
or Rabat Plosodoyong	3.858.571			3.858.571	
or Rabat Sumberjo	3.858.571			3.858.571	
or Rabat Karang	3.858.571			3.858.571	
alud Jalan Sambeng	157.487.000			157.487.000	
uk Plat Jembatan Sambeng	3.500.000			3.500.000	
or Rabat Wareng	3.858.571			3.858.571	
or Rabat	3.858.571			3.858.571	
ak Crosway /Jembatan Ngasem - Pengkol	78.645.000			78.645.000	
or Rabat Magirejo	12.000.000			12.000.000	
or Rabat Buyutan	7.440.000			7.440.000	
ainase Karanganyar	60.289.258			60.289.258	
alud Karanganyar	38.325.000			38.325.000	
ainase Karangnyar	120.578.515			120.578.515	
or Rabat Beton Karanganyar-Sambeng	76.063.000			76.063.000	
or Rabat Nglaran	12.000.000			12.000.000	
or Rabat Ngalang	12.000.000			12.000.000	
or Rabat Plosodoyong	12.000.000			12.000.000	
or Rabat Wareng	12.000.000			12.000.000	
alud Wareng	Include diatas				
rainase Wareng	Include diatas				
orong-Gorong Plat/Jembatan	Include diatas				
or Rabat Boyo	26.000.000			26.000.000	
upal jalan karanganyar-sambeng	100.000.000			100.000.000	
alud Pasangan kenteng	15.000.000			15.000.000	
or rabat Nglaran	186.300.000			186.300.000	
or Rabat Nglaran/Padat Karya	100.000.000			100.000.000	
uk /Jembatan Plat	Include diatas				
orong-Gorong/Jembatan	Include diatas				
Atras Sungai Kali/Jembatan Ngalang	58.817.200			58.817.200	
upal Ngalang	25.000.000			25.000.000	
embangunan Drainase dan penataan					
ngkungan BALDES	17.699.125			17.699.125	
embukaan jin (talud kosong & Makadam)					
ubug Gedhe	142.000.000			142.000.000	
Talud Gubug Gedhe	58.300.000			58.300.000	
Talud jalan Dusun Plosodoyong	76.150.000			76.150.000	
or rabat Nglaran,Plosodoyong,Karang	62.100.000			62.100.000	
upal Jalan Dusun Karang	100.000.000			100.000.000	
or rabat Karang	9.000.000			9.000.000	
Gorong-Gorong/Jembatan Karang	Include diatas				

Uraian	Aset Tetap 2023	Aset Tetap 2024		Aset Tetap 2024 (5=4+5)	Sumber Dana (Khusus BM)
		Belanja Modal	Hibah (BAST)		
(2)	(3)	(4)	(5)		
Rabat Karang	18.000.000			18.000.000	
ud Karang	Include diatas				
sal jalan karanganyar-sambeng	100.000.000			100.000.000	
Rabat Sambeng	26.000.000			26.000.000	
ud Pasangan Batu Boyo	71.505.267			71.505.267	
ud Pasangan Batu Magrejo	71.505.267			71.505.267	
erway/Jembatan Buyutan	25.000.000			25.000.000	
ud Buyutan	15.000.000			15.000.000	
ud Manggung	51.250.000			51.250.000	
sal Jalan Dusun ngaleng/Gubug Gedhe	100.000.000			100.000.000	
realisasi dan Pembuatan talud lapangan sepek t	58.869.700			58.869.700	
sal Jalan Dusun Sambeng	100.000.000			100.000.000	
ud Pasangan batu Ngasem	81.495.000			81.495.000	
Rabat Ngasem	20.835.700			20.835.700	
salan Ngasem	6.665.000			6.665.000	
inase Ngasem	24.304.300			24.304.300	
ud Ngalang	12.000.000			12.000.000	
ud dan Gorong2	7.500.000			7.500.000	
ud Manggung	12.000.000			12.000.000	
ud Lapangan	7.500.000			7.500.000	
rbuatan talud dan pagar sisi timur Gubug Gedhe	70.000.000			70.000.000	
rbangunan Drainase Balai desa s/d Jalan raya	20.000.000			20.000.000	
ud Sumberjo	12.000.000			12.000.000	
ud JembatanPlat	Include diatas				
ud Karang	12.000.000			12.000.000	
rbaran dan rehab jembatan sambeng	43.000.000			43.000.000	
ud Wareng	12.000.000			12.000.000	
udungan Dsn Wareng	60.000.000			60.000.000	
inase Wareng	7.500.000			7.500.000	
ud Wareng	12.000.000			12.000.000	
Rabat Ngasem	30.545.000			30.545.000	
inase Ngalang	7.500.000			7.500.000	
rbukaan jalan baru Padukuhan Plosodoyong	125.000.000			125.000.000	
R Blok Gadean Manggung	120.000.000			120.000.000	
inase Gadean Manggung	Include diatas				
Rabat Karanganyar	7.500.000			7.500.000	
ud dan cor rabat jalan tembus Gubug gedhe	135.000.000			135.000.000	
R Blok rest Area	Include talud				
rbukaan jalan baru padukuhan Karang-Manggung	120.000.000			120.000.000	
rbukaan Jalan Baru Plosodoyong	125.000.000			125.000.000	
rong-gorong/jembatan Plosodoyong 3 lokasi	Include diatas				
rbatan Plosodoyong	Include diatas				
R Plat/Jembatan Plosodoyong	Include diatas				
R Plat/Jembatan Plosodoyong	Include diatas				
sal Jalan Gubug gedhe-Sambeng	100.000.000			100.000.000	
Rabat Karanganyar	14.558.436			14.558.436	
ukuran Air Kuburan Ngalang	42.845.755			42.845.755	
erway/Jembatan Ngalang Tambahan	81.500.000			81.500.000	
R Crossover/Jembatan	Include diatas				
ud Ngalang	17.647.705			17.647.705	
ngerasan/Makadam Gubug gedhe	76.898.080			76.898.080	
nyempurnaan pembukaan Jalan Karang-Manggung	110.414.438			110.414.438	
Rabat sambeng	14.500.000			14.500.000	
Rabat Wareng	14.500.000			14.500.000	
rbangunan Talud Boyo	70.000.000			70.000.000	
Rabat Magrejo	22.104.936			22.104.936	
ud Buyutan	33.000.000			33.000.000	
rbukaan Jalan Baru karanganyar-sambeng	64.935.000			64.935.000	
rbatan Karanganyar-Sambeng	80.762.000			80.762.000	
RK/jembatan Karanganyar-sambeng	Include diatas				
Rabat Karanganyar	22.104.936			22.104.936	
ud Kanteng RT 01	33.000.000			33.000.000	
ud Ngaran	33.000.000			33.000.000	
ud Ngalang	70.000.000			70.000.000	
Rabat Ngalang	20.000.000			20.000.000	
Rabat Lapangan				-	
rong-Gorong/jembatan Dusun Ngalang	6.505.000			6.505.000	
Rabat Plosodoyong	22.104.936			22.104.936	
ud Sumberjo	33.000.000			33.000.000	
R Blok Karang	123.333.407			123.333.407	
rbukaan Jalan Baru karanganyar-sambeng	64.935.000			64.935.000	
ud JUT sambeng	Include diatas				
ud Batu Kosong JUT Sambeng	Include diatas				
ud Wareng	33.000.000			33.000.000	
ud Ngasem	7.500.000			7.500.000	
ud Ngasem	35.000.000			35.000.000	
rbangunan Jambatanan Talud Dusun Boyo	86.628.500			86.628.500	
Talud Boyo	20.000.000			20.000.000	
Pembangunan Talud Dusun Magrejo	20.000.000			20.000.000	

Uraian	Aset Tetap 2023	Aset Tetap 2024		Aset Tetap 2024	Sumber Dana (Khusus BM)
		Belanja Modal	Hibah (BAST)		
(2)	(3)	(4)	(5)	(4+5)	
Talud Magrejo	7.500.000			7.500.000	
Pembangunan Talud Dusun Buyutan	7.500.000			7.500.000	
TALUD JUT Dusun Buyutan	195.380.400			195.380.400	
Cor Blok Dusun Buyutan	50.000.000			50.000.000	
Pembangunan Jembatan Dusun Buyutan	86.628.500			86.628.500	
Drainase Buyutan	Include diatas				
Talud Manggung	30.000.000			30.000.000	
Talud Karanganyar	20.000.000			20.000.000	
Talud Kenteng RT	20.000.000			20.000.000	
Rahab Talud Croway/Jembatan Ngalang	12.786.650			12.786.650	
Talud Ploodyong	20.000.000			20.000.000	
Talud Sumberjo	20.000.000			20.000.000	
Cor Rabat Karang	22.903.000			22.903.000	
Talud Karang	20.000.000			20.000.000	
Gorong-gorong/Jembatan	Include diatas				
Pembangunan Jaringan air bersih Dusun Sambeng	39.582.500			39.582.500	
Talud sambeng	20.000.000			20.000.000	
Talud Wareng	2.000.000			2.000.000	
Talud Ngasem	163.181.600			163.181.600	
pembukaan Jalan baru Dusun Ngasem	20.000.000			20.000.000	
Pansimat	245.000.000			245.000.000	
Pembangunan Saluran Air Bersih Dusun Boyo	25.000.000			25.000.000	
Pembangunan Drainase Gubug Gedhe	36.982.000			36.982.000	
Pembangunan Drainase Gubug Gedhe	33.252.500			33.252.500	
Pembangunan Saluran Air Bersih Dusun Karang	114.467.775			114.467.775	
Pembangunan Saluran Air Bersih Dusun Karang	25.000.000			25.000.000	
Pembangunan Saluran Air Bersih Dusun Sambeng	25.000.000			25.000.000	
Cor Rabat Karanganyar	15.054.000			15.054.000	
Talud Boyo	40.000.000			40.000.000	
Cor Rabat Karanganyar	30.000.000			30.000.000	
Aspal Kenteng Rt 01	94.500.000			94.500.000	
Cor Rabat Nglaran	25.000.000			25.000.000	
Talud Ngalang	30.000.000			30.000.000	
Sumur Bur Sambeng	322.456.745			322.456.745	
Rahab Talud Ngasem	31.045.000			31.045.000	
Sumur Bur Sambeng	322.456.745			322.456.745	
Cor Blok Boyo	200.000.000			200.000.000	
Cor Rabat Magrejo	70.000.000			70.000.000	
Aspal Magrejo	100.000.000			100.000.000	
Cor Blok Magrejo	200.000.000			200.000.000	
Aspal Buyutan	100.000.000			100.000.000	
Buk/Jembatan talud cor Dusun Buyutan	36.608.000			36.608.000	
Cor Rabat Manggung	50.000.000			50.000.000	
Cor Rabat Dusun Karanganyar	42.700.000			42.700.000	
Cor blok Karanganyar-Sambeng	50.208.000			50.208.000	
Talud Karanganyar-sambeng	30.339.000			30.339.000	
Drainase Karanganyar-sambeng	90.590.000			90.590.000	
Cor Rabat Karanganyar-sambeng	29.648.000			29.648.000	
Aspal Kenteng Rt 03	100.000.000			100.000.000	
Cor Rabat Nglaran	20.000.000			20.000.000	
Aspal Nglaran	100.000.000			100.000.000	
Cor Rabat Sambeng	70.000.000			70.000.000	
Cor Rabat Jalan Usaha Tani Karanganyar-sambeng	197.322.150			197.322.150	
Drainase JUT Sambeng	Include diatas				
Cor Blok Ngasem	127.400.000			127.400.000	
Cor Rabat Manggung	42.000.000			42.000.000	
Cor Blok Boyo	200.000.000			200.000.000	
Cor Blok Boyo	200.000.000			200.000.000	
Cor Blok Magrejo	39.998.000			39.998.000	
Cor Blok Buyutan	200.000.000			200.000.000	
Cor Blok Jalan Manggung	112.341.000			112.341.000	
Talud Pasangan Jalan Manggung	126.378.000			126.378.000	
Drainase Jalan Manggung	Include diatas				
Cor Rabat Jalan Manggung	178.175.264			178.175.264	
Cor Blok Manggung	42.000.000			42.000.000	
Cor Blok Manggung	100.000.000			100.000.000	
Talud Gadean Manggung	47.089.000			47.089.000	
Cor Rabat Dusun Karanganyar	42.000.000			42.000.000	
Aspal Kenteng Rt 05	100.000.000			100.000.000	
Cor Blok	200.000.000			200.000.000	
Cor Rabat Ploodyong				-	
Cor Blok Sumberjo	42.000.000			42.000.000	
Cor Blok Sumberjo	30.000.000			30.000.000	
Talud Karang	30.000.000			30.000.000	
Cor Blok Sambeng	49.700.000			49.700.000	
Cor Blok Sambeng	15.000.000			15.000.000	
Talud Wareng	20.000.000			20.000.000	
Cor Blok Wareng	42.000.000			42.000.000	
Saluran drainase Ngasem	40.000.000			40.000.000	

Uraian (2)	Aset Tetap 2023 (3)	Aset Tetap 2024		Aset Tetap 2024 (6+4+5)	Sumber Dana (Khusus BM)
		Belanja Modal (4)	Hibah (BAST) (5)		
Talud Boyo		63.300.000		63.300.000	
Dor Blok Buyutan		19.000.000		19.000.000	
Dor Blok Karanganyar		19.000.000		19.000.000	
Dor Blok Ngalang		19.000.000		19.000.000	
Dor Blok Ngawang		70.000.000		70.000.000	
Dor Blok Ploendoyong		19.000.000		19.000.000	
Dor Blok sumberjo		74.478.000		74.478.000	
Dor Blok Karang		19.000.000		19.000.000	
Dor Blok Karang		70.000.000		70.000.000	
Talud sambeng		63.300.000		63.300.000	
tanase sambeng					
Dor Blok Sambeng		24.000.000		24.000.000	
Dor Blok Ngasem		15.000.000		15.000.000	
Talud Buyutan		63.400.000		63.400.000	
Dor Blok Buyutan		100.000.000		100.000.000	
Dor Blok Karanganyar		100.000.000		100.000.000	
Reservoir Gubug Gedhe		41.339.200		41.339.200	
Reservoir Bekuning		33.881.300		33.881.300	
Reservoir Wareng		34.747.500		34.747.500	
Reservoir Sambeng		24.324.000		24.324.000	
Reservoir Manggung		23.071.000		23.071.000	
Sumur Bur Sambeng		30.917.000		30.917.000	
Sumur Gali Ngalang		8.277.200		8.277.200	
Sumur Gali Buyutan		6.539.000		6.539.000	
Dor Blok Manggung		8.174.000		8.174.000	
Talud Gubug Gedhe		100.000.000		100.000.000	
Dor Rabat Ngasem		175.000.000		175.000.000	
		14.558.436		14.558.436	
Aset Tetap Lainnya					
Buku dan Kepustakaan	638.303.700	-	-	638.303.700	
Buku Perpustakaan	2.000.000			2.000.000	
Buku Perpustakaan	1.000.000			1.000.000	
Samelan Perunggularas Pelog Slendro	486.911.700			486.911.700	
Papan Penunjuk Arah Kalurahan Budaya	36.600.000			36.600.000	
Pataran Gubug Gedhe	41.607.000			41.607.000	
Paving Blok Poros Gubug Gedhe	70.185.000			70.185.000	
JUMLAH ASET TETAP	19.916.624.164	1.767.691.636	375.600.000	22.059.915.800	



LAPORAN REALISASI KEGIATAN
 PERIODE 01 JANUARI - 31 DESEMBER
 TAHUN ANGGARAN 2024

KALURAHAN : Ngulang
 KAPANEWON : Gedangsari

KABUPATEN : Gunungkidul
 PROVINSI : Daerah Istimewa Yogyakarta

KODE REKENING	URAIAN	JUMLAH ANGGARAN	OUTPUT							SUMBER DANA								
			RENCANA			REALISASI			CAPAIAN (%)	Dana Desa (Rp)	Alokasi Dana Desa (Rp)	D	PAD	PSF	PRK	Pendapatan Lain-lain	Bantuan Lain	
			Volume	Satuan	Anggaran (Rp)	Volume	Satuan	Anggaran (Rp)										
1	2	3	4	5	6	7	8	9	10	11	12	13	14	15	16	17	18	
4.	PENDAPATAN																	
4.1.	Pendapatan Asli Desa	13.650.000,00			13.650.000,00	0,00	-	21.693.000	100,28	-	-	-	21.693.000	-	-	-	-	-
4.1.1.	Hasil Usaha Desa	1.000.000,00			1.000.000,00	0,00	-	1.185.000	118,50	-	-	-	1.185.000	-	-	-	-	-
4.1.1.01.	Bagi Hasil BUMDes	1.000.000,00			1.000.000,00	0,00	-	1.185.000,00	118,50	-	-	-	1.185.000	-	-	-	-	-
4.1.2.	Hasil Aset Desa	10.500.000,00			10.500.000,00	0,00	-	550.000	5,24	-	-	-	550.000	-	-	-	-	-
4.1.2.01.	Penjualan Tanah Kas Desa Lain-lain Hasil Aset Desa	9.700.000,00			9.700.000,00	0,00	-	300.000	3,09	-	-	-	-	-	-	-	-	-
4.1.2.99.	Lain-Lain Pendapatan Asli Desa	800.000,00			800.000,00	0,00	-	250.000	31,25	-	-	-	-	-	-	-	-	-
4.1.4.	Lain-Lain Hasil Pungutan Desa	2.150.000,00			2.150.000,00	0,00	-	19.955.000	928,14	-	-	-	-	-	-	-	-	-
4.1.4.01.	Hasil Pungutan Desa	2.150.000,00			2.150.000,00	0,00	-	19.955.000	928,14	-	-	-	300.000	-	-	-	-	-
4.2.	Pendapatan Transfer	3.743.399.200,00			3.743.399.200,00	0,00	-	3.746.416.700	100,33	1.968.000.000	963.000.000	95.418.200	250.000	775.000.000	134.000.000	-	-	-
4.2.1.	Dana Desa	1.968.589.000,00			1.968.589.000,00	0,00	-	1.968.200.000	99,47	1.968.000.000	-	-	15.200.000	-	-	-	-	-
4.2.1.01.	Dana Desa	1.968.589.000,00			1.968.589.000,00	0,00	-	1.968.200.000	99,47	1.968.200.000	-	-	14.915.000	-	-	-	-	-
4.2.2.	Bagi Hasil Pajak dan Retribusi	95.410.200,00			95.410.200,00	0,00	-	95.410.200	100,00	-	-	95.410.200	-	-	-	-	-	-
4.2.2.01.	Bagi Hasil Pajak dan Retribusi Daerah Kabupaten/Kota	95.410.200,00			95.410.200,00	0,00	-	95.410.200	100,00	-	-	95.410.200	-	-	-	-	-	-
4.2.3.	Alokasi Dana Desa	970.400.000,00			970.400.000,00	0,00	-	963.919.500	99,33	-	963.919.500	-	-	-	-	-	-	-
4.2.3.01.	Alokasi Dana Desa	970.400.000,00			970.400.000,00	0,00	-	963.919.500	99,33	-	963.919.500	-	-	-	-	-	-	-
4.2.4.	Bantuan Keuangan dari APBD Provinsi	575.000.000,00			575.000.000,00	0,00	-	575.000.000	-	-	-	-	-	575.000.000	-	-	-	-
4.2.4.01.	Bantuan Keuangan dari APBD Provinsi	575.000.000,00			575.000.000,00	0,00	-	575.000.000	-	-	-	-	-	575.000.000	-	-	-	-
4.2.5.	Bantuan Keuangan Kabupaten/Kota	134.000.000,00			134.000.000,00	0,00	-	134.000.000	100,00	-	-	-	-	-	134.000.000	-	-	-
4.2.5.01.	Bantuan Keuangan dari APBD Kabupaten/Kota	134.000.000,00			134.000.000,00	0,00	-	134.000.000	100,00	-	-	-	-	-	134.000.000	-	-	-
4.3.	Pendapatan Lain-lain	9.084.000,00			9.084.000,00	0,00	-	8.643.862	95,15	-	-	-	-	-	-	-	8.643.862,00	-
4.3.1.	Bunga Bank	9.084.000,00			9.084.000,00	0,00	-	8.643.862	95,15	-	-	-	-	-	-	-	8.643.862,00	-
4.3.1.01.	Bunga Bank	9.084.000,00			9.084.000,00	0,00	-	8.643.862	95,15	-	-	-	-	-	-	-	8.643.862,00	-
	Jumlah Pengapatan	3.766.133.200,00			3.766.133.200,00	0,00	-	3.771.271.902	100,13	1.968.000.000	963.000.000	95.418.200	21.543.000	775.000.000	134.000.000	8.643.862	-	-

KODE REKENING	URAIAN	JUMLAH ANGGARAN	REKENA			REKONSILIASI			CAPAIAN (%)	Dana Desa (Rp)	Dana Desa (Rp)	S	PAD	PKP	PSK	Pendapatan Lain-lain	Bendah. Lain
			Volume	Satuan	Anggaran (Rp)	Volume	Satuan	Anggaran (Rp)									
1	2	3	4	5	6	7	8	9	10	11	12	13	14	15	16	17	18
S.	BELANJA																
01	BIDANG PENYELENGGARAN PEMERINTAHAN DESA	1.463.779.783			1.463.779.783	-	-	1.463.779.783	100,00	1.463.779.783	1.463.779.783	1.463.779.783	1.463.779.783	1.463.779.783	1.463.779.783	1.463.779.783	1.463.779.783
01.01	Penyelenggaraan Belanja Sifat, Tunjangan dan Operasional Pemerintahan	1.124.339.332			1.124.339.332	-	-	1.124.339.332	96,38	47.728.000	976.611.332	87.609.332	11.814.332	-	-	8.283.836	-
01.01.01	Penyediaan Penghasilan Tetap dan Tunjangan Kepala Desa	46.800.000			46.800.000	-	-	46.800.000	99,08	-	42.768.000	1.600.000	-	-	-	-	-
S.1.	Belanja Pegawai	46.800.000			46.800.000	-	-	46.800.000	99,08	-	42.768.000	1.600.000	-	-	-	-	-
S.1.1	Penghasilan Tetap dan Tunjangan Kepala Desa	46.800.000			46.800.000	-	-	46.800.000	99,08	-	42.768.000	1.600.000	-	-	-	-	-
S.1.1.1	Penghasilan Tetap Kepala Desa	43.200.000			43.200.000	-	-	42.768.000	99,00	-	42.768.000	-	-	-	-	-	-
S.1.1.2	Tunjangan Kepala Desa	3.600.000			3.600.000	-	-	3.600.000	100,00	-	-	3.600.000	-	-	-	-	-
01.01.02	Penyediaan Penghasilan Tetap dan Tunjangan Perangkat Desa	714.553.000			714.553.000	-	-	706.098.819	98,80	-	632.835.819	53.165.000	-	-	-	-	-
S.1.	Belanja Pegawai	714.553.000			714.553.000	-	-	706.098.819	98,80	-	632.835.819	53.165.000	-	-	-	-	-
S.1.2	Penghasilan Tetap dan Tunjangan Perangkat Desa	714.553.000			714.553.000	-	-	706.098.819	98,80	-	632.835.819	53.165.000	-	-	-	-	-
S.1.2.1	Penghasilan Tetap Perangkat Desa	661.388.000			661.388.000	-	-	632.835.819	95,71	-	632.835.819	-	-	-	-	-	-
S.1.2.2	Tunjangan Perangkat Desa	53.165.000			53.165.000	-	-	53.165.000	100,00	-	-	53.165.000	-	-	-	-	-
01.01.03	Penyediaan Jaminan Sosial bagi Kepala Desa dan Perangkat Desa	46.741.728			46.741.728	-	-	45.948.763	98,30	-	45.948.763	-	-	-	-	-	-
S.1.	Belanja Pegawai	46.741.728			46.741.728	-	-	45.948.763	98,30	-	45.948.763	-	-	-	-	-	-
S.1.3	Jaminan Sosial Kepala Desa dan Perangkat Desa	46.741.728			46.741.728	-	-	45.948.763	98,30	-	45.948.763	-	-	-	-	-	-
S.1.3.2	Jaminan Kesehatan Perangkat Desa	2.140.200			2.140.200	-	-	2.138.215	99,91	-	2.138.215	-	-	-	-	-	-
S.1.3.3	Jaminan Ketenagakerjaan Kepala Desa	2.695.680			2.695.680	-	-	2.695.680	100,00	-	2.695.680	-	-	-	-	-	-
S.1.3.4	Jaminan Ketenagakerjaan Perangkat Desa	41.905.848			41.905.848	-	-	41.114.868	95,71	-	41.114.868	-	-	-	-	-	-
01.01.04	Penyediaan Operasional Pemerintah Desa (ATN, Honor FKPKD dan PPKD)	66.421.824			66.421.824	-	-	59.103.518	88,98	-	19.068.488	25.643.659	8.515.552	-	-	5.883.836	-
S.2.	Belanja Barang dan Jasa	66.421.824			66.421.824	-	-	59.103.518	88,98	-	19.068.488	25.643.659	8.515.552	-	-	5.883.836	-
S.2.1	Belanja Barang Perengkapan	32.691.824			32.691.824	-	-	27.158.316	83,05	-	8.703.750	7.847.150	6.665.580	-	-	3.933.836	-
S.2.1.1	Belanja Alat Tulis Kantor dan Benda Pos	11.639.718			11.639.718	-	-	10.154.680	87,24	-	2.000.000	3.149.900	3.009.330	-	-	1.495.430	-
S.2.1.2	Pos Belanja Perengkapan Alat-alat Listrik	2.929.500			2.929.500	-	-	1.844.000	62,95	-	1.000.000	200.000	644.000	-	-	-	-
S.2.1.3	Belanja Perengkapan Alat Rumah Tangga dan Bahan Kebumihatan	2.300.000			2.300.000	-	-	2.283.000	99,26	-	1.483.000	-	800.000	-	-	-	-
S.2.1.4	Belanja Bahan Bakar Minyak/Gas/air Ulang Tabung Pemakaian Kebekak Belanja	3.994.716			3.994.716	-	-	2.586.136	64,74	-	1.308.750	337.000	-	-	-	640.386	-
S.2.1.5	Belanja Barang Cetak dan Percetakan	10.027.090			10.027.090	-	-	9.345.000	93,20	-	1.974.500	4.160.250	2.212.250	-	-	998.000	-
S.2.1.6	Belanja Barang Konsumsi (Makan/Minum)	1.800.000			1.800.000	-	-	937.500	52,08	-	937.500	-	-	-	-	-	-
S.2.2	Belanja Jasa Honorarium	16.800.000			16.800.000	-	-	16.800.000	100,00	-	-	16.800.000	-	-	-	-	-
S.2.2.2	Belanja Jasa Honorarium Pembantu Tugas Umam Desa/Operator	4.200.000			4.200.000	-	-	4.200.000	100,00	-	-	4.200.000	-	-	-	-	-
S.2.2.6	Belanja Jasa Honorarium FKPKD dan PPKD	12.600.000			12.600.000	-	-	12.600.000	100,00	-	-	12.600.000	-	-	-	-	-
S.2.4	Belanja Perjalanan Dinas	2.000.000			2.000.000	-	-	1.950.000	97,50	-	-	-	-	-	-	1.950.000	-
S.2.3.1	Belanja Perjalanan Dinas Dalam Kabupaten/Kota	2.000.000			2.000.000	-	-	1.950.000	97,50	-	-	-	-	-	-	1.950.000	-
S.2.5	Belanja Operasional Perkantoran	14.430.000			14.430.000	-	-	12.954.282	89,77	-	18.187.738	996.000	1.849.972	-	-	-	-
S.2.5.1	Belanja Jasa Langganan Listrik	12.000.000			12.000.000	-	-	10.866.308,88	90,55	-	9.069.300	-	-	-	-	-	-
S.2.5.2	Belanja Jasa Langganan Air Bersih	1.200.000			1.200.000	-	-	1.037.930,00	86,49	-	1.037.930	996.500	-	-	-	-	-
S.2.5.7	Belanja Jasa Perpanjangan Ijin/Pajak	1.110.000			1.110.000	-	-	-	-	-	-	-	-	-	-	-	-
S.2.5.90	Belanja Operasional Perkantoran lainnya	120.000			120.000	-	-	1.849.972,00	1.541,64	-	-	-	1.849.972	-	-	-	-

KODE REKENING	URAIAN	JUMLAH ANGGARAN	RENCANA						REALISASI		CAPAIAN (%)	Dana Desa (Rp)	Alokasi Dana Desa (Rp)	0	PAD	PBP	PBK	Pendapatan Lain-lain
			RENCANA			REALISASI												
			Volume	Satuan	Anggaran (Rp)	Volume	Satuan	Anggaran (Rp)										
5.2.6	Belanja Pemeliharaan	500.000			500.000	-	-	249.000	49,80	-	249.000	-	-	-	-	-	-	
5.2.6.8	Belanja Pemeliharaan Jaringan dan Instalasi (listrik, telepon, internet)	500.000			500.000	-	-	249.000	49,80	-	249.000	-	-	-	-	-	-	
01.01.05.	Penyediaan Tunjangan BPD	61.047.780			61.047.780	-	-	60.450.000	99,02	-	55.800.000	4.650.000	-	-	-	-	-	
5.1.	Belanja Pegawai	61.047.780			61.047.780	-	-	60.450.000	99,02	-	55.800.000	4.650.000	-	-	-	-	-	
5.1.4.	Tunjangan BPD	61.047.780			61.047.780	-	-	60.450.000	99,02	-	55.800.000	4.650.000	-	-	-	-	-	
5.1.4.1	Tunjangan Kododakan BPD	55.800.000			55.800.000	-	-	55.800.000	100,00	-	55.800.000	-	-	-	-	-	-	
5.1.4.2	Tunjangan Kinerja BPD	4.650.000			4.650.000	-	-	4.650.000	100,00	-	-	4.650.000	-	-	-	-	-	
5.1.4.91	Jaminan Ketenagakerjaan BPD	597.780			597.780	-	-	-	-	-	-	-	-	-	-	-	-	
01.01.06.	Penyediaan Operasional BPD (rapat, ATK, Makan Minum, Pakaian Seragam)	6.280.000			6.280.000	-	-	6.280.000	100,00	-	3.780.000	-	-	-	-	-	2.500.000	
5.2.	Belanja Barang dan Jasa	6.280.000			6.280.000	-	-	6.280.000	100,00	-	3.780.000	-	-	-	-	-	2.500.000	
5.2.1.	Belanja Barang Perengkapan	5.380.000			5.380.000	-	-	5.380.000	100,00	-	3.780.000	-	-	-	-	-	1.600.000	
5.2.1.1.	Belanja Alat Tulis Kantor dan Benda Pos	600.000			600.000	-	-	600.000	100,00	-	-	-	-	-	-	-	600.000	
5.2.1.5	Belanja Barang Cetak dan Penjajangan	1.000.000			1.000.000	-	-	1.000.000	100,00	-	-	-	-	-	-	-	1.000.000	
5.2.1.6	Belanja Barang Konsumsi (Makan/Minum)	3.780.000			3.780.000	-	-	3.780.000	100,00	-	3.780.000	-	-	-	-	-	-	
5.2.3.	Belanja Perjalanan Dinas	900.000			900.000	-	-	900.000	100,00	-	-	-	-	-	-	-	900.000	
5.2.3.1.	Belanja Perjalanan Dinas Dalam Kabupaten/Kota	900.000			900.000	-	-	900.000	100,00	-	-	-	-	-	-	-	900.000	
01.01.07.	Penyediaan Insentif/Operasional RT/RW	56.645.700			56.645.700	-	-	51.000.000	90,03	-	51.000.000	-	-	-	-	-	-	
5.2.	Belanja Barang dan Jasa	56.645.700			56.645.700	-	-	51.000.000	90,03	-	51.000.000	-	-	-	-	-	-	
5.2.5.	Belanja Operasional Perkantoran	56.645.700			56.645.700	-	-	51.000.000	90,03	-	51.000.000	-	-	-	-	-	-	
5.2.5.8	Belanja Insentif/Operasional RT/RW	51.000.000			51.000.000	-	-	51.000.000	100,00	-	51.000.000	-	-	-	-	-	-	
5.2.5.91	Jaminan Ketenagakerjaan RT/RW	5.645.700			5.645.700	-	-	-	-	-	-	-	-	-	-	-	-	
01.01.08.	Penyediaan Operasional Pemerintah Desa yang bersumber dari Dana Desa	53.050.000			53.050.000	-	-	47.720.000	89,95	47.720.000	-	-	-	-	-	-	-	
5.2.	Belanja Barang dan Jasa	53.050.000			53.050.000	-	-	47.720.000	89,95	47.720.000	-	-	-	-	-	-	-	
5.2.1.	Belanja Barang Perengkapan	19.250.000			19.250.000	-	-	19.170.000	99,58	19.170.000	-	-	-	-	-	-	-	
5.2.1.6.	Belanja Barang Konsumsi (Makan/Minum)	19.250.000			19.250.000	-	-	19.170.000	99,58	19.170.000	-	-	-	-	-	-	-	
5.2.3.	Belanja Perjalanan Dinas	20.000.000			20.000.000	-	-	20.000.000	100,00	20.000.000	-	-	-	-	-	-	-	
5.2.3.1.	Belanja Perjalanan Dinas Dalam Kabupaten/Kota	20.000.000			20.000.000	-	-	20.000.000	100,00	20.000.000	-	-	-	-	-	-	-	
5.2.5.	Belanja Operasional Perkantoran	1.800.000			1.800.000	-	-	1.800.000	100,00	1.800.000	-	-	-	-	-	-	-	
5.2.5.5.	Belanja Jasa langganan internet	1.800.000			1.800.000	-	-	1.800.000	100,00	1.800.000	-	-	-	-	-	-	-	
5.2.7	Belanja Barang dan Jasa yang Dierahkan Kepada Masyarakat	12.000.000			12.000.000	-	-	6.750.000	56,25	6.750.000	-	-	-	-	-	-	-	
5.2.7.99	Belanja Barang dan Jasa Dierahkan Kepada Masyarakat lainnya	12.000.000			12.000.000	-	-	6.750.000	56,25	6.750.000	-	-	-	-	-	-	-	
01.01.99.	Lain-lain Sub Bidang Siltap dan Operasional Pemerintahan Desa	72.800.000			72.800.000	-	-	60.750.000	83,45	-	57.750.000	-	3.000.000	-	-	-	-	
5.2.	Belanja Barang dan Jasa	72.800.000			72.800.000	-	-	60.750.000	83,45	-	57.750.000	-	3.000.000	-	-	-	-	
5.2.2.	Belanja Jasa Honorarium	72.800.000			72.800.000	-	-	60.750.000	83,45	-	57.750.000	-	3.000.000	-	-	-	-	
5.2.2.3	Belanja Jasa Honorarium/Insentif Pelayaran Desa	72.800.000			72.800.000	-	-	60.750.000	83,45	-	57.750.000	-	3.000.000	-	-	-	-	
01.02.	Penyediaan Sarana Prasarana Pemerintahan Desa	200.575.000			200.575.000	-	-	193.075.000	96,53	193.075.000	972.500	-	-	-	-	-	-	
01.02.03.	Pembangunan/Rehabilitasi/Peningkatan Gedung/Prasarana Kantor Desa	193.975.000			193.975.000	-	-	193.075.000	99,54	193.075.000	-	-	-	-	-	-	-	

KODE REKENING	URAIAN	JUMLAH ANGGARAN	RENCANA			REALISASI			CAPAIAN (%)	Dana DIPA (Rp)	Saluran Dana DIPA (Rp)	S	PAD	PDP	PDB	Pembinaan & Latihan	Bantuan Lain
			Volume	Setoran	Anggaran (Rp)	Volume	Setoran	Anggaran (Rp)									
			4	5	6	7	8	9									
5.3	Belanja Modal	193.975.000			193.975.000	-	-	100,00	193.975.000	-	-	-	-	-	-	-	
5.3.4	Belanja Modal Gedung, Bangunan, dan Taman	193.975.000			193.975.000	-	-	100,00	193.975.000	-	-	-	-	-	-	-	
5.3.4.1	Belanja Modal Gedung, Bangunan, dan Taman- Honor Perakasa Konstruksi	3.225.000			3.225.000	-	-	72,09	2.325.000	-	-	-	-	-	-	-	
5.3.4.1	Belanja Modal Gedung, Bangunan, dan Taman- Bahan Baku Material	190.000.000			190.000.000	-	-	100,00	190.000.000	-	-	-	-	-	-	-	
5.3.4.3	Belanja Modal Gedung, Bangunan, dan Taman- Administrasi Konstruksi	750.000			750.000	-	-	100,00	750.000	-	-	-	-	-	-	-	
01.02.94	Rehabilitasi/Pemeliharaan Kendaraan Dinas/Operasional	3.600.000			3.600.000	-	-	44,84	-	972.500	-	613.000	-	-	-	-	
5.2	Belanja Barang dan Jasa	3.600.000			3.600.000	-	-	100,00	-	972.500	-	613.000	-	-	-	-	
5.2.4	Belanja Pemeliharaan	3.600.000			3.600.000	-	-	44,84	-	972.500	-	613.000	-	-	-	-	
5.2.4.2	Belanja Pemeliharaan Kendaraan Bermotor	3.600.000			3.600.000	-	-	100,00	-	972.500	-	613.000	-	-	-	-	
01.02.95	Penyediaan Jasa Perbaikan/Service Peralatan Kerja	3.000.000			3.000.000	-	-	99,17	-	-	-	2.975.000	-	-	-	-	
5.2	Belanja Barang dan Jasa	3.000.000			3.000.000	-	-	100,00	-	-	-	2.975.000	-	-	-	-	
5.2.4	Belanja Pemeliharaan	3.000.000			3.000.000	-	-	99,17	-	-	-	2.975.000	-	-	-	-	
5.2.4.3	Belanja Pemeliharaan Peralatan	3.000.000			3.000.000	-	-	99,17	-	-	-	2.975.000	-	-	-	-	
01.03	Pengelolaan Administrasi Kependudukan, Pencatatan Sipil, Statistik dan	51.315.551			51.315.551	-	-	95,27	51.315.551	-	-	-	-	-	-	-	
01.03.02	Perencanaan, Pendaftaran, dan Pemertahanan Profil Desa **)	51.315.551			51.315.551	-	-	100,00	51.315.551	-	-	-	-	-	-	-	
5.2	Belanja Barang dan Jasa	41.315.551			41.315.551	-	-	100,00	41.315.551	-	-	-	-	-	-	-	
5.2.1	Belanja Barang Perlengkapan	13.995.551			13.995.551	-	-	100,00	13.995.551	-	-	-	-	-	-	-	
5.2.1.1	Belanja Alat Tulis Kantor dan Benda Pos	1.200.551			1.200.551	-	-	99,95	1.200.000	-	-	-	-	-	-	-	
5.2.1.5	Belanja Barang Cetak dan Pengandaian	9.595.000			9.595.000	-	-	100,00	9.595.000	-	-	-	-	-	-	-	
5.2.1.6	Belanja Barang Konsumsi (Makan/Minum)	2.800.000			2.800.000	-	-	100,00	2.800.000	-	-	-	-	-	-	-	
5.2.2	Belanja Jasa Honorarium	27.720.000			27.720.000	-	-	100,00	27.720.000	-	-	-	-	-	-	-	
5.2.2.3	Belanja Jasa Honorarium/Insentif Pelayanan Desa	1.800.000			1.800.000	-	-	100,00	1.800.000	-	-	-	-	-	-	-	
5.2.2.4	Belanja Jasa Honorarium Tenaga Ahli/Profesi/Konsultan/Narasumber	600.000			600.000	-	-	100,00	600.000	-	-	-	-	-	-	-	
5.2.2.5	Belanja Jasa Honorarium Petugas	24.120.000			24.120.000	-	-	100,00	24.120.000	-	-	-	-	-	-	-	
5.2.2.8	Belanja Jasa Uang Saku Pelayanan/Seminar/Workshop/Teknis	1.200.000			1.200.000	-	-	100,00	1.200.000	-	-	-	-	-	-	-	
5.3	Belanja Modal	10.000.000			10.000.000	-	-	100,00	10.000.000	-	-	-	-	-	-	-	
5.3.2	Belanja Modal Pengadaan Peralatan, Mesin dan Alat Berat	10.000.000			10.000.000	-	-	100,00	10.000.000	-	-	-	-	-	-	-	
5.3.2.2	Belanja Modal Pengadaan Peralatan Elektronik dan Alat Studio	10.000.000			10.000.000	-	-	100,00	10.000.000	-	-	-	-	-	-	-	
01.03.05	Pemetaan dan Analisis Kemiskinan Desa Secara Partisipatif	6.550.000			6.550.000	-	-	67,54	4.450.000	-	-	-	-	-	-	-	
5.2	Belanja Barang dan Jasa	6.550.000			6.550.000	-	-	67,54	3.850.000	-	-	-	-	-	-	-	
5.2.1	Belanja Barang Perlengkapan	5.950.000			5.950.000	-	-	64,71	3.850.000	-	-	-	-	-	-	-	
5.2.1.6	Belanja Barang Konsumsi (Makan/Minum)	5.950.000			5.950.000	-	-	64,71	3.850.000	-	-	-	-	-	-	-	
5.2.2	Belanja Jasa Honorarium	600.000			600.000	-	-	100,00	600.000	-	-	-	-	-	-	-	
5.2.2.99	Belanja Jasa Honorarium Lainnya	600.000			600.000	-	-	100,00	600.000	-	-	-	-	-	-	-	

KODE REKENING	URAIAN	JUMLAH ANGGARAN	RENCANA			REALISASI			CAPAIAN (%)	Dana Desa (Rp)	Alokasi Dana Desa (Rp)	0	PAD	PDP	PDB	Pendapatan Lain-lain	Daerah Lain
			Volume	Satuan	Anggaran (Rp)	Volume	Satuan	Anggaran (Rp)									
1	2	3	4	5	6	7	8	9	10	11	12	13	14	15	16	17	18
01.04	Perencanaan Tata Desa Pemerintahan, Perencanaan Keuangan dan	80.000.000			80.000.000	-	-	75.379.500	94,10	41.384.000	9.100.000	11.200.000	11.625.000	-	-	-	-
01.04.01	Penyusunan Dokumen Perencanaan Desa (RP/MDesa/RKPDesa dll)	13.100.000			13.100.000	-	-	11.729.500	89,54	11.729.500	-	-	-	-	-	-	-
5.1	Belanja Barang dan Jasa	13.100.000			13.100.000	-	-	11.729.500	89,54	11.729.500	-	-	-	-	-	-	-
5.2.1	Belanja Barang Perengkapan	6.350.000			6.350.000	-	-	4.979.500	78,42	4.979.500	-	-	-	-	-	-	-
5.2.1.1	Belanja Alat Tulis Kantor dan Benda Pos	500.000			500.000	-	-	375.000		375.000	-	-	-	-	-	-	-
5.2.1.2	Belanja Barang Cetak dan Pengabdian	1.300.000			1.300.000	-	-	699.500		699.500	-	-	-	-	-	-	-
5.2.1.6	Belanja Barang Konsumsi (Makan/Minum)	4.550.000			4.550.000	-	-	3.905.000		3.905.000	-	-	-	-	-	-	-
5.2.2	Belanja Jasa Honorarium	6.750.000			6.750.000	-	-	6.750.000	100,00	6.750.000	-	-	-	-	-	-	-
5.2.2.1	Belanja Jasa Honorarium Tim Pelaksana Kegiatan	6.750.000			6.750.000	-	-	6.750.000	100,00	6.750.000	-	-	-	-	-	-	-
01.04.05	Pengelolaan Administrasi/Inventarisasi/Pendataan Aset Desa	11.675.000			11.675.000	-	-	11.675.000	100,00	11.675.000	-	-	-	-	-	-	-
5.1	Belanja Barang dan Jasa	11.675.000			11.675.000	-	-	11.675.000	100,00	11.675.000	-	-	-	-	-	-	-
5.2.1	Belanja Barang Perengkapan	7.025.000			7.025.000	-	-	7.025.000	100,00	7.025.000	-	-	-	-	-	-	-
5.2.1.1	Belanja Alat Tulis Kantor dan benda Pos	1.000.000			1.000.000	-	-	1.000.000	100,00	1.000.000	-	-	-	-	-	-	-
5.2.1.5	Belanja Barang Cetak dan Pengabdian	1.000.000			1.000.000	-	-	1.000.000		1.000.000	-	-	-	-	-	-	-
5.2.1.6	Belanja Barang Konsumsi (Makan/Minum)	4.025.000			4.025.000	-	-	4.025.000		4.025.000	-	-	-	-	-	-	-
5.2.1.99	Belanja Barang Perengkapan Lainnya	1.000.000			1.000.000	-	-	1.000.000		1.000.000	-	-	-	-	-	-	-
5.2.2	Belanja Jasa Honorarium	4.650.000			4.650.000	-	-	4.650.000	100,00	4.650.000	-	-	-	-	-	-	-
5.2.2.5	Belanja Jasa Honorarium Petugas	4.650.000			4.650.000	-	-	4.650.000	100,00	4.650.000	-	-	-	-	-	-	-
01.04.08	Pengembangan Sistem Informasi Desa	23.250.000			23.250.000	-	-	19.900.000	85,59	19.900.000	-	-	-	-	-	-	-
5.1	Belanja Barang dan Jasa	9.250.000			9.250.000	-	-	7.700.000	83,24	19.900.000	-	-	-	-	-	-	-
5.2.1	Belanja Barang Perengkapan	2.100.000			2.100.000	-	-	1.050.000	50,00	1.050.000	-	-	-	-	-	-	-
5.2.1.6	Belanja Barang Konsumsi (Makan/Minum)	2.100.000			2.100.000	-	-	1.050.000	50,00	1.050.000	-	-	-	-	-	-	-
5.2.2	Belanja Jasa Honorarium	7.150.000			7.150.000	-	-	6.650.000	93,01	6.650.000	-	-	-	-	-	-	-
5.2.2.2	Belanja Jasa Honorarium Pembantu Tugas Unsur Desa/Operator	3.600.000			3.600.000	-	-	3.600.000	100,00	3.600.000	-	-	-	-	-	-	-
5.2.2.5	Belanja Jasa Honorarium Petugas	3.550.000			3.550.000	-	-	3.050.000	85,92	3.050.000	-	-	-	-	-	-	-
5.3	Belanja Modal	14.000.000			14.000.000	-	-	12.200.000	87,14	12.200.000	-	-	-	-	-	-	-
5.3.2	Belanja Modal Pengadaan Peralatan, Mesin dan Alat Berat	14.000.000			14.000.000	-	-	12.200.000	87,14	12.200.000	-	-	-	-	-	-	-
5.3.2.3	Belanja Modal Peralatan Komputer	14.000.000			14.000.000	-	-	12.200.000	87,14	12.200.000	-	-	-	-	-	-	-
01.04.91	Pengisian Perangkat Desa	22.875.000			22.875.000	-	-	22.875.000	100,00	-	11.250.000	11.625.000	-	-	-	-	-
5.1	Belanja Barang dan Jasa	22.875.000			22.875.000	-	-	22.875.000	100,00	-	11.250.000	11.625.000	-	-	-	-	-
5.2.1	Belanja Barang Perengkapan	10.625.000			10.625.000	-	-	10.625.000	100,00	-	-	10.625.000	-	-	-	-	-
5.2.1.1	Belanja Alat Tulis Kantor dan Benda Pos	1.700.000			1.700.000	-	-	1.700.000	100,00	-	-	1.700.000	-	-	-	-	-
5.2.1.6	Belanja Barang Konsumsi (Makan/Minum)	8.925.000			8.925.000	-	-	8.925.000	100,00	-	-	8.925.000	-	-	-	-	-
5.2.2	Belanja Jasa Honorarium	11.250.000			11.250.000	-	-	11.250.000	100,00	-	11.250.000	-	-	-	-	-	-
5.2.2.1	Belanja Jasa Honorarium Tim Pelaksana Kegiatan	6.750.000			6.750.000	-	-	6.750.000	100,00	-	6.750.000	-	-	-	-	-	-
5.2.2.4	Belanja Jasa Honorarium Tenaga Ahli/Profesi/Konsultan/Narasumber	1.700.000			1.700.000	-	-	1.700.000	100,00	-	1.700.000	-	-	-	-	-	-
5.2.2.5	Belanja Jasa Honorarium petinggi	2.800.000			2.800.000	-	-	2.800.000	100,00	-	2.800.000	-	-	-	-	-	-
5.2.4	Belanja Jasa Sewa	1.000.000			1.000.000	-	-	1.000.000	100,00	-	-	1.000.000	-	-	-	-	-
5.2.4.2	Belanja Jasa Sewa Peralatan/Perengkapan	1.000.000			1.000.000	-	-	1.000.000	100,00	-	-	1.000.000	-	-	-	-	-

KODE REKENING	URAIAN	JUMLAH ANGGARAN	RENTANA			REALISASI			CAPAIAN (%)	Dana Desa (Rp)	Alokasi Dana Desa (Rp)	K	PAD	PDB	PTK	Pendapatan Lain-Lain	Bantuan Lain
			Volume	Satuan	Anggaran (Rp)	Volume	Satuan	Anggaran (Rp)									
1	2	3	4	5	6	7	8	9	10	11	12	13	14	15	16	17	18
01.01.02	Penghargaan Purna Tugas bagi Aparatur Pemerintah Desa	9.100.000			9.100.000	-	-	9.100.000	100,00	-	9.100.000	-	-	-	-	-	-
5.1	Belanja Pegawai	9.100.000			9.100.000	-	-	9.100.000	100,00	-	9.100.000	-	-	-	-	-	-
5.1.2	Penghasilan Tetap dan Tambahan Penghasilan Desa	9.100.000			9.100.000	-	-	9.100.000	100,00	-	9.100.000	-	-	-	-	-	-
5.1.2.99	Pemeriksaan Lain-lain Perangkat Desa yang sah	9.100.000			9.100.000	-	-	9.100.000	100,00	-	9.100.000	-	-	-	-	-	-
01.05	Sub Bidang Perencanaan	1.000.000			1.000.000	-	-	635.129	63,51	-	-	-	635.129	-	-	-	-
01.05.06	Administrasi Pajak Bumi dan Bangunan (PBB)	1.000.000			1.000.000	-	-	635.129	63,51	-	-	-	635.129	-	-	-	-
5.2	Belanja Barang dan Jasa	1.000.000			1.000.000	-	-	635.129	63,51	-	-	-	635.129	-	-	-	-
5.2.5	Belanja Operasional Perkantoran	1.000.000			1.000.000	-	-	635.129	63,51	-	-	-	635.129	-	-	-	-
5.2.5.7	Belanja Jasa Pemeliharaan Jan/Pajak	1.000.000			1.000.000	-	-	635.129	63,51	-	-	-	635.129	-	-	-	-
02	BIDANG PELAKSANAAN PEMBANGUNAN DESA	1.392.367.500			1.392.367.500	-	-	1.345.861.039	96,66	397.401.129	-	-	244.071.999	1.148.989.040	-	-	-
02.01	Sub Bidang Pendidikan	131.550.000			131.550.000	-	-	128.590.000	97,64	131.550.000	-	-	-	-	-	-	-
02.01.01	Penyelenggaraan PAUD/TK/TPA/TKA/TPQ/Madrasah NonFormal Misk De	99.050.000			99.050.000	-	-	90.550.000	91,42	90.550.000	-	-	-	-	-	-	-
5.3	Belanja Barang dan Jasa	99.050.000			99.050.000	-	-	90.550.000	91,42	90.550.000	-	-	-	-	-	-	-
5.2.1	Belanja Barang Perengkapan	2.450.000			2.450.000	-	-	2.450.000	100,00	2.450.000	-	-	-	-	-	-	-
5.2.1.6	Belanja barang Konsumsi (Makan/Minum)	2.450.000			2.450.000	-	-	2.450.000	100,00	2.450.000	-	-	-	-	-	-	-
5.2.2	Belanja Jasa Honorarium	96.600.000			96.600.000	-	-	88.100.000	91,20	88.100.000	-	-	-	-	-	-	-
5.2.2.4	Belanja Jasa Honorarium Tenaga Ahli/Profesi/Konsultan/Narasumber	600.000			600.000	-	-	600.000	100,00	600.000	-	-	-	-	-	-	-
5.2.2.5	Belanja Jasa Honorarium Petugas	96.000.000			96.000.000	-	-	87.500.000	91,15	87.500.000	-	-	-	-	-	-	-
02.01.02	Dukungan Penyelenggaraan PAUD (APE, Sarana PAUD dll)	32.500.000			32.500.000	-	-	30.000.000	92,31	30.000.000	-	-	-	-	-	-	-
5.2	Belanja Barang dan Jasa	32.500.000			32.500.000	-	-	30.000.000	92,31	30.000.000	-	-	-	-	-	-	-
5.2.7	Belanja Barang dan Jasa yang Dierahkan kepada Masyarakat	32.500.000			32.500.000	-	-	30.000.000	92,31	30.000.000	-	-	-	-	-	-	-
5.2.7.99	Belanja Barang untuk Dierahkan kepada Masyarakat Lainnya	32.500.000			32.500.000	-	-	30.000.000	92,31	30.000.000	-	-	-	-	-	-	-
02.02	Sub Bidang Kesehatan	344.482.500			344.482.500	-	-	312.658.229	90,66	312.658.229	-	-	-	-	-	-	-
02.02.02	Penyelenggaraan Posyandu (Mka Tambahan, Kls Bumil, Lansia, Jentel)	116.687.500			116.687.500	-	-	111.747.500	95,77	111.747.500	-	-	-	-	-	-	-
5.3	Belanja Barang dan Jasa	116.687.500			116.687.500	-	-	111.747.500	95,77	111.747.500	-	-	-	-	-	-	-
5.2.1	Belanja Barang Perengkapan	45.562.500			45.562.500	-	-	40.800.000	89,55	40.800.000	-	-	-	-	-	-	-
5.2.1.6	Belanja Barang Konsumsi (Makan/Minum)	45.562.500			45.562.500	-	-	40.800.000	89,55	40.800.000	-	-	-	-	-	-	-
5.2.2	Belanja Jasa Honorarium	43.125.000			43.125.000	-	-	43.125.000	100,00	43.125.000	-	-	-	-	-	-	-
5.2.2.1	Belanja Jasa Honorarium Tim Pelaksana Kegiatan	525.000			525.000	-	-	525.000	100,00	525.000	-	-	-	-	-	-	-
5.2.2.5	Belanja Jasa Honorarium Petugas	42.600.000			42.600.000	-	-	42.600.000	100,00	42.600.000	-	-	-	-	-	-	-
5.2.7	Belanja Barang dan Jasa yang Dierahkan kepada Masyarakat	28.000.000			28.000.000	-	-	27.822.500	99,37	27.822.500	-	-	-	-	-	-	-
5.2.7.99	Belanja Barang untuk Dierahkan kepada Masyarakat Lainnya	28.000.000			28.000.000	-	-	27.822.500	99,37	27.822.500	-	-	-	-	-	-	-
02.02.04	Penyelenggaraan Desa Siaga Kesehatan	132.620.000			132.620.000	-	-	116.988.729	88,15	116.988.729	-	-	-	-	-	-	-
5.3	Belanja Barang dan Jasa	132.620.000			132.620.000	-	-	116.988.729	88,15	116.988.729	-	-	-	-	-	-	-
5.2.1	Belanja Barang Perengkapan	18.400.000			18.400.000	-	-	14.875.000	80,84	14.875.000	-	-	-	-	-	-	-
5.2.1.1	Belanja Alat Tulis Kantor dan Benda Pos	1.300.000			1.300.000	-	-	150.000	11,54	150.000	-	-	-	-	-	-	-
5.2.1.5	Belanja Barang Cetak dan Pengiriman	1.000.000			1.000.000	-	-	200.000	20,00	200.000	-	-	-	-	-	-	-
5.2.1.6	Belanja Barang Konsumsi (Makan/Minum)	16.100.000			16.100.000	-	-	14.525.000	90,22	14.525.000	-	-	-	-	-	-	-

KODE REKENING	URAIAN	JUMLAH ANGGARAN	RENCANA			REALISASI			CAPAIAN (%)	Dana Desa (Rp)	Alokasi Dana Desa (Rp)	0	PAD	PDP	PRK	Partisipasi Lain-lain	Rehab. Lahan
			Volume	Satuan	Anggaran (Rp)	Volume	Satuan	Anggaran (Rp)									
1	2	3	4	5	6	7	8	9	10	11	12	13	14	15	16	17	18
5.2.2	Belanja Jasa Honorarium	6.300.000			6.300.000	-	-	3.600.000	57,14	3.600.000	-	-	-	-	-	-	-
5.2.2.2	Belanja Jasa Honorarium Pembantu Tugas Umum Desa/Operator	3.600.000			3.600.000	-	-	3.600.000	100,00	3.600.000	-	-	-	-	-	-	-
5.2.2.4	Belanja Jasa Honorarium Tenaga Ahli/Profesi/Konsultan/Narasumber	2.700.000			2.700.000	-	-	-	-	-	-	-	-	-	-	-	-
5.2.7	Belanja Barang dan Jasa yang Dierahkan kepada Masyarakat	93.920.000			93.920.000	-	-	86.033.729	91,60	86.033.729	-	-	-	-	-	-	-
5.2.7.99	Belanja Barang dan Jasa yang Dierahkan kepada Masyarakat lainnya	93.920.000			93.920.000	-	-	86.033.729	91,60	86.033.729	-	-	-	-	-	-	-
5.3	Belanja Modal	14.000.000			14.000.000	-	-	12.400.000	88,57	12.400.000	-	-	-	-	-	-	-
5.3.2	Belanja Modal Pengadaan Peralatan, Mesin dan Alat Berat	14.000.000			14.000.000	-	-	12.400.000	88,57	12.400.000	-	-	-	-	-	-	-
5.3.2.03	Belanja Modal Peralatan Komputer	14.000.000			14.000.000	-	-	12.400.000	88,57	12.400.000	-	-	-	-	-	-	-
02.02.91	Pembinaan Gerakan Masyarakat Hidup Sehat (Gesmas)	16.000.000			16.000.000	-	-	15.200.000	95,00	15.200.000	-	-	-	-	-	-	-
5.3	Belanja Barang dan Jasa	16.000.000			16.000.000	-	-	15.200.000	95,00	15.200.000	-	-	-	-	-	-	-
5.3.1	Belanja Barang Perengkapan	10.500.000			10.500.000	-	-	10.500.000	100,00	10.500.000	-	-	-	-	-	-	-
5.3.1.6	Belanja Barang Konsumsi (Makan/Minum)	10.500.000			10.500.000	-	-	10.500.000	100,00	10.500.000	-	-	-	-	-	-	-
5.2.2	Belanja Jasa Honorarium	1.900.000			1.900.000	-	-	1.100.000	57,89	1.100.000	-	-	-	-	-	-	-
5.2.2.4	Belanja Jasa Honorarium Tenaga Ahli/Profesi/Konsultan/Narasumber	1.900.000			1.900.000	-	-	1.100.000	57,89	1.100.000	-	-	-	-	-	-	-
5.2.4	Belanja Jasa Sewa	3.600.000			3.600.000	-	-	3.600.000	100,00	3.600.000	-	-	-	-	-	-	-
5.2.4.2	Belanja Jasa Sewa Peralatan/Perengkapan	3.600.000			3.600.000	-	-	3.600.000	100,00	3.600.000	-	-	-	-	-	-	-
02.02.92	Pembinaan Taman Obat Keluarga (Toke)	27.575.000			27.575.000	-	-	27.282.000	98,65	27.282.000	-	-	-	-	-	-	-
5.3	Belanja Barang dan Jasa	27.575.000			27.575.000	-	-	27.282.000	98,65	27.282.000	-	-	-	-	-	-	-
5.2.2	Belanja Jasa Honorarium	975.000			975.000	-	-	625.000	64,19	625.000	-	-	-	-	-	-	-
5.2.2.1	Belanja Jasa Honorarium Tim Pelaksana Kegiatan	975.000			975.000	-	-	625.000	64,19	625.000	-	-	-	-	-	-	-
5.2.7	Belanja Barang dan Jasa yang Dierahkan kepada Masyarakat	26.600.000			26.600.000	-	-	26.657.000	100,21	26.657.000	-	-	-	-	-	-	-
5.2.7.99	Belanja Barang yang Dierahkan kepada Masyarakat lainnya	26.600.000			26.600.000	-	-	26.657.000	100,21	26.657.000	-	-	-	-	-	-	-
02.02.98	Inentif kader kesehatan/KB	51.600.000			51.600.000	-	-	51.600.000	100,00	51.600.000	-	-	-	-	-	-	-
5.3	Belanja Barang dan Jasa	51.600.000			51.600.000	-	-	51.600.000	100,00	51.600.000	-	-	-	-	-	-	-
5.2.2	Belanja Jasa Honorarium	51.600.000			51.600.000	-	-	51.600.000	100,00	51.600.000	-	-	-	-	-	-	-
5.2.2.2	Belanja Jasa Honorarium/Insentif Pelayanan Desa	51.600.000			51.600.000	-	-	51.600.000	100,00	51.600.000	-	-	-	-	-	-	-
02.03	Sub Bidang Pekerjaan Umum dan Penataan Ruang	718.283.000			718.283.000	-	-	717.283.000	99,54	498.283.000	-	-	175.000.000	134.000.000	-	-	-
02.03.10	Pembangunan/Rehabilitasi/Peningkatan/Pergerakan Jalan Desa **)	134.000.000			134.000.000	-	-	134.000.000	100,00	-	-	-	-	134.000.000	-	-	-
5.3	Belanja Barang dan Jasa	134.000.000			134.000.000	-	-	134.000.000	100,00	-	-	-	-	134.000.000	-	-	-
5.2.7	Belanja Barang dan Jasa yang Dierahkan kepada Masyarakat	134.000.000			134.000.000	-	-	134.000.000	100,00	-	-	-	-	134.000.000	-	-	-
5.2.7.99	Belanja Barang yang Dierahkan kepada Masyarakat Lainnya	134.000.000			134.000.000	-	-	134.000.000	100,00	-	-	-	-	134.000.000	-	-	-
02.03.11	Pembangunan/Rehabilitasi/Peningkatan/Pergerakan Jalan Lingkungan	214.478.000			214.478.000	-	-	214.478.000	99,81	214.078.000	-	-	-	-	-	-	-
5.3	Belanja Modal	214.478.000			214.478.000	-	-	214.478.000	99,81	214.078.000	-	-	-	-	-	-	-
5.3.5	Belanja Modal Jalan/Pergerakan Jalan	214.478.000			214.478.000	-	-	214.478.000	99,81	214.078.000	-	-	-	-	-	-	-
5.3.5.1	Belanja Modal jalan - Honor Tim Pelaksana Kegiatan	3.225.000			3.225.000	-	-	3.225.000	100,00	3.225.000	-	-	-	-	-	-	-
5.3.5.3	Belanja Modal jalan - Bahan Baku/Material	210.000.000			210.000.000	-	-	209.400.000	99,81	209.600.000	-	-	-	-	-	-	-
5.3.5.5	Belanja Modal Jalan - Administrasi Kegiatan	1.253.000			1.253.000	-	-	1.253.000	100,00	1.253.000	-	-	-	-	-	-	-

KODE REKENING	URAIAN	JUMLAH ANGGARAN	MENCANA			REALISASI			CAPAIAN (%)	Dana Dosa (Rp)	Dana Dosa (Rp)	0	PAD	PDR	PDR	PDR	Pembangunan 1 tahun	Rencana 1 tahun
			Volume	Nilai	Anggaran (Rp)	Volume	Nilai	Anggaran (Rp)										
1	2	3	4	5	6	7	8	9	10	11	12	13	14	15	16	17	18	
02.03.14.	Pembangunan/Rehabilitasi/Peningkatan Prasarana Jalan Desa (Gorong)	194.725.000			194.725.000	-	-	194.725.000	100,00	194.725.000	-	-	-	-	-	-	-	
5.3.	Belanja Modal	194.725.000			194.725.000	-	-	194.725.000	100,00	194.725.000	-	-	-	-	-	-	-	
5.3.5.	Belanja Modal Jalan/Prasarana Jalan	194.725.000			194.725.000	-	-	194.725.000	100,00	194.725.000	-	-	-	-	-	-	-	
5.3.5.1.	Belanja Modal jalan - Honor Tim Pelaksana Kegiatan	3.225.000			3.225.000	-	-	3.225.000	100,00	3.225.000	-	-	-	-	-	-	-	
5.3.5.3.	Belanja Modal jalan - Bahan Baku/Material	190.000.000			190.000.000	-	-	190.000.000	-	190.000.000	-	-	-	-	-	-	-	
5.3.5.5.	Belanja Modal Jalan - Administrasi Kegiatan	1.500.000			1.500.000	-	-	1.500.000	-	1.500.000	-	-	-	-	-	-	-	
02.03.16.	Pembangunan/Rehabilitasi/Peningkatan Pemukiman Milik Desa/Situs B	175.000.000			175.000.000	-	-	175.000.000	100,00	-	-	-	-	175.000.000	-	-	-	
5.3.	Belanja Modal	175.000.000			175.000.000	-	-	175.000.000	100,00	-	-	-	-	175.000.000	-	-	-	
5.3.4.	Belanja Modal Gedung, Bangunan dan Taman	175.000.000			175.000.000	-	-	175.000.000	100,00	-	-	-	-	175.000.000	-	-	-	
5.3.4.3.	Belanja Modal Gedung, Bangunan, Taman - Bahan Baku/Material	175.000.000			175.000.000	-	-	175.000.000	100,00	-	-	-	-	175.000.000	-	-	-	
02.04.	Sub Bidang Kawasan Pemukiman	112.000.000			112.000.000	-	-	101.389.900	90,48	101.389.900	-	-	-	-	-	-	-	
02.04.01.	Dukung Pelaksanaan Program Pembangunan/Rehab Rumah Tidak Layak	20.000.000			20.000.000	-	-	48.228.600	201,14	10.000.000	-	-	-	-	-	-	-	
5.2.	Belanja Barang dan Jasa	20.000.000			20.000.000	-	-	10.000.000	50,00	20.000.000	-	-	-	-	-	-	-	
5.2.7.	Belanja Barang dan Jasa yang Diserahkan kepada Masyarakat	20.000.000			20.000.000	-	-	10.000.000	50,00	10.000.000	-	-	-	-	-	-	-	
5.2.7.99.	Belanja Barang untuk Diserahkan kepada Masyarakat Lainnya	20.000.000			20.000.000	-	-	10.000.000	50,00	10.000.000	-	-	-	-	-	-	-	
02.04.16.	Pembangunan/Rehabilitasi/Peningkatan Sistem Pembebasan Air Limbah	30.560.000			30.560.000	-	-	30.228.600	98,92	30.228.600	-	-	-	-	-	-	-	
5.2.	Belanja Barang dan Jasa	30.560.000			30.560.000	-	-	30.228.600	98,92	30.228.600	-	-	-	-	-	-	-	
5.2.2.	Belanja Jasa Honorarium	825.000			825.000	-	-	825.000	63,64	825.000	-	-	-	-	-	-	-	
5.2.2.1.	Belanja Jasa Honorarium Tim Pelaksana Kegiatan	825.000			825.000	-	-	825.000	63,64	825.000	-	-	-	-	-	-	-	
5.2.7.	Belanja Barang dan Jasa yang Diserahkan kepada Masyarakat	29.735.000			29.735.000	-	-	29.703.600	99,59	29.703.600	-	-	-	-	-	-	-	
5.2.7.99.	Belanja Barang untuk Diserahkan kepada Masyarakat Lainnya	29.735.000			29.735.000	-	-	29.703.600	99,89	29.703.600	-	-	-	-	-	-	-	
02.04.91.	Pembelian Simulasi Jamban Sehat	61.500.000			61.500.000	-	-	61.161.300	99,45	61.161.300	-	-	-	-	-	-	-	
5.2.	Belanja Barang dan Jasa	61.500.000			61.500.000	-	-	61.161.300	99,45	61.161.300	-	-	-	-	-	-	-	
5.2.2.	Belanja Jasa Honorarium	1.500.000			1.500.000	-	-	1.500.000	100,00	1.500.000	-	-	-	-	-	-	-	
5.2.2.1.	Belanja Jasa Honorarium Tim Pelaksana Kegiatan	1.500.000			1.500.000	-	-	1.500.000	100,00	1.500.000	-	-	-	-	-	-	-	
5.2.7.	Belanja Barang dan Jasa yang Diserahkan kepada Masyarakat	60.000.000			60.000.000	-	-	59.661.300	99,44	59.661.300	-	-	-	-	-	-	-	
5.2.7.1.	Belanja Bahan Perleengkapan untuk diserahkan kepada Masyarakat	60.000.000			60.000.000	-	-	59.661.300	99,44	59.661.300	-	-	-	-	-	-	-	
02.06.	Sub Bidang Perhubungan, Komunikasi dan Informatika	26.700.000			26.700.000	-	-	24.036.000	90,00	24.036.000	-	-	-	-	-	-	-	
02.06.02.	Penyelenggaraan Informasi Publik Desa (Poster, Balho dll)	2.700.000			2.700.000	-	-	2.403.000	88,99	2.403.000	-	-	-	-	-	-	-	
5.2.	Belanja Barang dan Jasa	2.700.000			2.700.000	-	-	1.836.000	68,00	1.836.000	-	-	-	-	-	-	-	
5.2.2.	Belanja Barang Perleengkapan	2.700.000			2.700.000	-	-	1.836.000	68,00	1.836.000	-	-	-	-	-	-	-	
5.2.2.5.	Belanja Barang Cetak dan Penyebaran	2.700.000			2.700.000	-	-	1.836.000	68,00	1.836.000	-	-	-	-	-	-	-	
5.3.	Belanja Modal	24.000.000			24.000.000	-	-	22.194.000	92,48	22.194.000	-	-	-	-	-	-	-	
5.3.8.	Belanja Modal Lainnya	24.000.000			24.000.000	-	-	22.194.000	92,48	22.194.000	-	-	-	-	-	-	-	
5.3.9.99.	Belanja Modal Lainnya	24.000.000			24.000.000	-	-	22.194.000	92,48	22.194.000	-	-	-	-	-	-	-	

KODE REKRENSI	URAIAN	Jumlah Anggaran	REKRENSI			REKRENSI			CAPAIAN (%)	Dana Desa (Rp)	Dana Desa (Rp)	R	P.D	P.S	P.M	Kendaraan & Perlengkapan	Merkah Laka
			Volume	Satuan	Anggaran (Rp)	Volume	Satuan	Anggaran (Rp)									
1	2	3	4	5	6	7	8	9	10	11	12	13	14	15	16	17	18
02.08	Sub Bidang Partiwisata	59.372.000			59.372.000	-	-	59.372.000	100,00	-	-	-	-	-	59.372.000	-	-
02.08.03	Pengembangan Partiwisata Tingkat Desa	33.000.000			33.000.000	-	-	33.000.000	100,00	-	-	-	-	-	33.000.000	-	-
5.3	Belanja Modal	33.000.000			33.000.000	-	-	33.000.000	100,00	-	-	-	-	-	33.000.000	-	-
5.3.8	Belanja Modal Lainnya	33.000.000			33.000.000	-	-	33.000.000	100,00	-	-	-	-	-	33.000.000	-	-
5.3.9.99	Belanja Modal Lainnya	33.000.000			33.000.000	-	-	33.000.000	100,00	-	-	-	-	-	33.000.000	-	-
02.08.91	Peningkatan Kapasitas Pengelola Wisata Milik Desa	9.400.000			9.400.000	-	-	9.400.000	100,00	-	-	-	-	-	9.400.000	-	-
5.2	Belanja Barang dan Jasa	9.400.000			9.400.000	-	-	9.400.000	100,00	-	-	-	-	-	9.400.000	-	-
5.2.1	Belanja Barang Perengkapan	4.500.000			4.500.000	-	-	4.500.000	100,00	-	-	-	-	-	4.500.000	-	-
5.2.1.1	Belanja Alat Tulis Kantor dan Benda Pos	250.000			250.000	-	-	250.000	100,00	-	-	-	-	-	250.000	-	-
5.2.1.5	Belanja Barang Cetak dan Pengabdian	200.000			200.000	-	-	200.000	100,00	-	-	-	-	-	200.000	-	-
5.2.1.6	Belanja Barang Konsumsi (Makan/Minum)	4.050.000			4.050.000	-	-	4.050.000	100,00	-	-	-	-	-	4.050.000	-	-
5.2.2	Belanja Jasa Honorarium	4.900.000			4.900.000	-	-	4.900.000	100,00	-	-	-	-	-	4.900.000	-	-
5.2.2.4	Belanja Jasa Honorarium Tenaga Ahli/Profesi/Konsultan/Narasumber	2.400.000			2.400.000	-	-	2.400.000	100,00	-	-	-	-	-	2.400.000	-	-
5.2.2.8	Belanja Jasa Uang Saku Pelatihan/Seminar/Bimbingan Teknis	2.500.000			2.500.000	-	-	2.500.000	100,00	-	-	-	-	-	2.500.000	-	-
02.08.94	Pembinaan Rest Area Milik Desa	16.972.000			16.972.000	-	-	16.972.000	100,00	-	-	-	-	-	16.972.000	-	-
5.3	Belanja Barang dan Jasa	16.972.000			16.972.000	-	-	16.972.000	100,00	-	-	-	-	-	16.972.000	-	-
5.3.2	Belanja Barang dan Jasa yang Disalurkan kepada Masyarakat	16.972.000			16.972.000	-	-	16.972.000	100,00	-	-	-	-	-	16.972.000	-	-
5.3.2.99	Belanja Barang yang diserahkan kepada Masyarakat lainnya	16.972.000			16.972.000	-	-	16.972.000	100,00	-	-	-	-	-	16.972.000	-	-
03	BIDANG PEMBINAAN KEMASYARAKATAN	208.528.000			208.528.000	-	-	208.528.000	98,53	62.293.400	12.960.000	4.425.000	-	-	217.268.000	-	-
03.01	Sub Bidang Ketenteraman, Ketertiban Umum dan Perlindungan Masyarakat	53.975.000			53.975.000	-	-	50.993.400	94,48	50.993.400	-	-	-	-	-	-	
03.01.02	Penguatan & Peningkatan Kapasitas Tenaga Keamanan/Ketertiban sikh	18.825.000			18.825.000	-	-	18.825.000	100,00	18.825.000	-	-	-	-	-	-	
5.3	Belanja Barang dan Jasa	18.825.000			18.825.000	-	-	18.825.000	100,00	18.825.000	-	-	-	-	-	-	
5.3.1	Belanja Barang Perengkapan	2.625.000			2.625.000	-	-	2.625.000	100,00	2.625.000	-	-	-	-	-	-	
5.3.1.6	Belanja Barang Konsumsi (Makan/Minum)	2.625.000			2.625.000	-	-	2.625.000	100,00	2.625.000	-	-	-	-	-	-	
5.3.2	Belanja Jasa Honorarium	16.200.000			16.200.000	-	-	16.200.000	100,00	16.200.000	-	-	-	-	-	-	
5.3.2.4	Belanja Jasa Honorarium Tenaga Ahli/Profesi/Konsultan/Narasumber	600.000			600.000	-	-	600.000	100,00	600.000	-	-	-	-	-	-	
5.3.2.99	Belanja Jasa Honorarium Lainnya	15.600.000			15.600.000	-	-	15.600.000,00	100,00	15.600.000	-	-	-	-	-	-	
03.01.04	Kesiapsiagaan/Tanggap Bencana Skala Lokal Desa	35.150.000			35.150.000	-	-	32.168.400	91,52	32.168.400	-	-	-	-	-	-	
5.3	Belanja Barang dan Jasa	35.150.000			35.150.000	-	-	32.168.400	91,52	32.168.400	-	-	-	-	-	-	
5.3.1	Belanja Barang Perengkapan	16.050.000			16.050.000	-	-	15.863.400	98,84	15.863.400	-	-	-	-	-	-	
5.3.1.1	Belanja Alat Tulis Kantor dan Benda Pos	300.000			300.000	-	-	300.000	100,00	300.000	-	-	-	-	-	-	
5.3.1.5	Belanja Barang Cetak dan Pengabdian	500.000			500.000	-	-	500.000	100,00	500.000	-	-	-	-	-	-	
5.3.1.6	Belanja Barang Konsumsi (Makan/Minum)	5.250.000			5.250.000	-	-	5.250.000	100,00	5.250.000	-	-	-	-	-	-	
5.3.1.99	Belanja Barang Perengkapan Lainnya	10.000.000			10.000.000	-	-	9.813.400	98,13	9.813.400	-	-	-	-	-	-	
5.3.2	Belanja Jasa Honorarium	2.850.000			2.850.000	-	-	2.850.000	100,00	2.850.000	-	-	-	-	-	-	
5.3.2.4	Belanja Jasa Honorarium Tenaga Ahli/Profesi/Konsultan/Narasumber	600.000			600.000	-	-	600.000	100,00	600.000	-	-	-	-	-	-	
5.3.2.99	Belanja Jasa Honorarium Lainnya	2.250.000			2.250.000	-	-	2.250.000	100,00	2.250.000	-	-	-	-	-	-	
5.3.3	Belanja Perjalanan Dinas	1.750.000			1.750.000	-	-	1.750.000	100,00	1.750.000	-	-	-	-	-	-	
5.3.3.1	Belanja Perjalanan Dinas Dalam Kabupaten/Kota	1.750.000			1.750.000	-	-	1.750.000	100,00	1.750.000	-	-	-	-	-	-	

KODE REKENING	URAIAN	JUMLAH ANGGARAN	RENCANA			REALISASI			CAPAIAN (%)	Dana Titik (Rp)	Alokasi Dana Desa (Rp)	R	PAD	PDP	PDR	Pendapatan Lain-lain	Bantuan Lain
			Volume	Satuan	Anggaran (Rp)	Volume	Satuan	Anggaran (Rp)									
1	2	3	4	5	6	7	8	9	10	11	12	13	14	15	16	17	18
5.2.6	Belanja Pemeliharaan	2.000.000			2.000.000	-	-	1.705.000	85,25	1.705.000	-	-	-	-	-	-	-
5.2.6.3	Belanja Pemeliharaan Peralatan	2.000.000			2.000.000	-	-	1.705.000	85,25	1.705.000	-	-	-	-	-	-	-
5.2.7	Belanja Barang dan Jasa yang Dierahkan kepada Masyarakat	12.500.000			12.500.000			10.000.000		10.000.000							
5.2.7.99	Belanja Barang untuk Dierahkan kepada Masyarakat Lainnya Lainnya Keistis	12.500.000			12.500.000			10.000.000		10.000.000							
03.02	Sub Bidang Kebudayaan dan Keagamaan	219.698.000			219.698.000	-	-	219.698.000	100,00	-	-	2.400.000	-	217.298.000	-	-	-
03.02.03	Penyelenggaraan Festival Keonian, Adat/Kebudayaan, dan Keagamaan	100.000.000			100.000.000	-	-	100.000.000	100,00	-	-	-	-	100.000.000	-	-	-
5.2	Belanja Barang dan Jasa	100.000.000			100.000.000	-	-	100.000.000	100,00	-	-	-	-	100.000.000	-	-	-
5.2.7	Belanja Barang dan Jasa yang Dierahkan kepada Masyarakat	100.000.000			100.000.000	-	-	100.000.000	100,00	-	-	-	-	100.000.000	-	-	-
5.2.7.99	Belanja Barang untuk Dierahkan kepada Masyarakat Lainnya	100.000.000			100.000.000	-	-	100.000.000	100,00	-	-	-	-	100.000.000	-	-	-
03.02.91	Pembangunan Kehidupan Sosial Keagamaan	2.400.000			2.400.000	-	-	2.400.000	100,00	-	-	2.400.000	-	-	-	-	-
5.2	Belanja Barang dan Jasa	2.400.000			2.400.000	-	-	2.400.000	100,00	-	-	2.400.000	-	-	-	-	-
5.2.2	Belanja Jasa Honorarium	2.400.000			2.400.000	-	-	2.400.000	100,00	-	-	2.400.000	-	-	-	-	-
5.2.2.5	Belanja Honorarium Petagan	2.400.000			2.400.000	-	-	2.400.000	100,00	-	-	2.400.000	-	-	-	-	-
03.02.92	Pelaksanaan upacara adat/tradisi daerah tingkat desa	78.448.000			78.448.000	-	-	78.448.000	100,00	-	-	-	-	78.448.000	-	-	-
5.2	Belanja Barang dan Jasa	78.448.000			78.448.000	-	-	78.448.000	100,00	-	-	-	-	78.448.000	-	-	-
5.2.7	Belanja Barang dan Jasa yang Dierahkan kepada Masyarakat	78.448.000			78.448.000	-	-	78.448.000	100,00	-	-	-	-	78.448.000	-	-	-
5.2.7.99	Belanja Barang untuk dierahkan kepada Masyarakat lainnya	78.448.000			78.448.000	-	-	78.448.000	100,00	-	-	-	-	78.448.000	-	-	-
03.02.93	Pembinaan dan pengembangan sanggar seni budaya	38.850.000			38.850.000	-	-	38.850.000	100,00	-	-	-	-	38.850.000	-	-	-
5.2	Belanja Barang dan Jasa	38.850.000			38.850.000	-	-	38.850.000	100,00	-	-	-	-	38.850.000	-	-	-
5.2.1	Belanja Barang Perlengkapan	22.050.000			22.050.000	-	-	22.050.000	100,00	-	-	-	-	22.050.000	-	-	-
5.2.1.6	Belanja Barang Konsumsi (Makan/Minum)	22.050.000			22.050.000	-	-	22.050.000	100,00	-	-	-	-	22.050.000	-	-	-
5.2.2	Belanja Jasa Honorarium	16.800.000			16.800.000	-	-	16.800.000	100,00	-	-	-	-	16.800.000	-	-	-
5.2.2.4	Belanja Jasa Honorarium Tenaga Ahli/Profesi/Konsultan/Narasumber	16.800.000			16.800.000	-	-	16.800.000	100,00	-	-	-	-	16.800.000	-	-	-
03.03	Sub Bidang Kepemanduan dan Olahraga	2.400.000			2.400.000	-	-	2.400.000	100,00	-	-	2.400.000	-	-	-	-	-
03.03.93	Operasional Karang Taruna	2.400.000			2.400.000	-	-	2.400.000	100,00	-	-	2.400.000	-	-	-	-	-
5.2	Belanja Barang dan Jasa	2.400.000			2.400.000	-	-	2.400.000	100,00	-	-	2.400.000	-	-	-	-	-
5.2.1	Belanja Barang Perlengkapan	2.400.000			2.400.000	-	-	2.400.000	100,00	-	-	2.400.000	-	-	-	-	-
5.2.1.1	Belanja Alat Tulis Kantor dan Benda Pos	300.000			300.000	-	-	300.000	100,00	-	-	300.000	-	-	-	-	-
5.2.1.5	Belanja Barang Cetak dan Pengarsipan	300.000			300.000	-	-	300.000	100,00	-	-	300.000	-	-	-	-	-
5.2.1.6	Belanja Barang Konsumsi (Makan/Minum)	1.800.000			1.800.000	-	-	1.800.000	100,00	-	-	1.800.000	-	-	-	-	-
03.04	Sub Bidang Kelembagaan Masyarakat	24.435.000			24.435.000	-	-	22.985.000	94,97	11.300.000	9.660.000	2.025.000	-	-	-	-	-
03.04.92	Optimalisasi peran Tim Koordinasi Penanggulangan Kemiskinan Desa	12.750.000			12.750.000	-	-	11.300.000	88,63	11.300.000	-	-	-	-	-	-	-
5.2	Belanja Barang dan Jasa	12.750.000			12.750.000	-	-	11.300.000	88,63	11.300.000	-	-	-	-	-	-	-
5.2.1	Belanja Barang Perlengkapan	3.650.000			3.650.000	-	-	2.200.000	60,27	2.200.000	-	-	-	-	-	-	-
5.2.1.1	Belanja Alat Tulis Kantor dan Benda Pos	500.000			500.000	-	-	100.000	20,00	100.000	-	-	-	-	-	-	-
5.2.1.6	Belanja Barang Konsumsi (Makan/Minum)	3.150.000			3.150.000	-	-	2.100.000	66,67	2.100.000	-	-	-	-	-	-	-
5.2.2	Belanja Jasa Honorarium	9.100.000			9.100.000	-	-	9.100.000	100,00	9.100.000	-	-	-	-	-	-	-
5.2.2.5	Belanja Jasa Honorarium Petagan	9.100.000			9.100.000	-	-	9.100.000	100,00	9.100.000	-	-	-	-	-	-	-

KODE REKENING	URAIAN	JUMLAH ANGGARAN	RENCANA			REALISASI			CAPAIAN (%)	Desa Desa (Rp)	Antara Desa Desa (Rp)	0	PAD	PDP	PBK	Pendapatan Lain-lain	Bantuan Lain
			Volume	Satuan	Anggaran (Rp)	Volume	Satuan	Anggaran (Rp)									
04.06	Sub Bidang Dukungan Pemasangan Modal	15.750.000			15.750.000	-	-	-	-	-	-	-	-	-	-	-	-
04.06.02	Pelatihan Peningkatan BM Desa (Pelatihan yg dilaksanakan oleh Pem	15.750.000			15.750.000	-	-	-	-	-	-	-	-	-	-	-	-
5.2	Belanja Barang dan Jasa	15.750.000			15.750.000	-	-	-	-	-	-	-	-	-	-	-	-
5.2.1	Belanja Barang Perlengkapan	4.150.000			4.150.000	-	-	-	-	-	-	-	-	-	-	-	-
5.2.1.1	Belanja Alat Tulis Kantor dan Hards Pcs	500.000			500.000	-	-	-	-	-	-	-	-	-	-	-	-
5.2.1.2	Belanja Barang Cetak dan Penggandaan	500.000			500.000	-	-	-	-	-	-	-	-	-	-	-	-
5.2.1.3	Belanja Barang Konsumsi (Makan/Minum)	3.150.000			3.150.000	-	-	-	-	-	-	-	-	-	-	-	-
5.2.2	Belanja Jasa Honorarium	6.600.000			6.600.000	-	-	-	-	-	-	-	-	-	-	-	-
5.2.2.4	Belanja Jasa Honorarium Tenaga Ahli/Profesi/Konsultan/Narasumber	1.200.000			1.200.000	-	-	-	-	-	-	-	-	-	-	-	-
5.2.2.8	Belanja Jasa Uang Saku Pelatihan/Seminar/Dibutuhkan Teknis	5.400.000			5.400.000	-	-	-	-	-	-	-	-	-	-	-	-
5.2.4	Belanja Jasa sewa	5.000.000			5.000.000	-	-	-	-	-	-	-	-	-	-	-	-
5.2.4.1	Belanja Jasa Sewa Sarana Mobilitas	5.000.000			5.000.000	-	-	-	-	-	-	-	-	-	-	-	-
05	BIDANG PENANGGULANGAN BENCANA, DARURAT DAN MENDESAS DE	100.875.000			100.875.000	-	-	100.800.000	99,57	100.800.000	-	-	-	-	-	-	-
05.01	Sub Bidang Penanggulangan Bencana	3.575.000			3.575.000	-	-	-	-	-	-	-	-	-	-	-	-
05.01.00	Kegiatan Penanggulangan Bencana	3.575.000			3.575.000	-	-	-	-	-	-	-	-	-	-	-	-
5.4	Belanja Tidak Terduga	3.575.000			3.575.000	-	-	-	-	-	-	-	-	-	-	-	-
5.4.1	Belanja Tidak Terduga	3.575.000			3.575.000	-	-	-	-	-	-	-	-	-	-	-	-
5.4.1.1	Belanja Tidak Terduga	3.575.000			3.575.000	-	-	-	-	-	-	-	-	-	-	-	-
05.03	Sub Bidang Keadilan Mendesak	100.800.000			100.800.000	-	-	100.800.000	100,00	100.800.000	-	-	-	-	-	-	-
05.03.00	Penanganan Keadilan Mendesak	100.800.000			100.800.000	-	-	100.800.000	100,00	100.800.000	-	-	-	-	-	-	-
5.4	Belanja Tidak Terduga	100.800.000			100.800.000	-	-	100.800.000	100,00	100.800.000	-	-	-	-	-	-	-
5.4.1	Belanja Tidak Terduga	100.800.000			100.800.000	-	-	100.800.000	100,00	100.800.000	-	-	-	-	-	-	-
5.4.1.1	Belanja Tidak Terduga	100.800.000			100.800.000	-	-	100.800.000	100,00	100.800.000	-	-	-	-	-	-	-
	JUMLAH BELANJA	4.093.960.283			4.093.960.283	-	-	3.779.270.200	94,16	3.779.270.200							



LAPORAN PERTANGGUNGJAWABAN REALISASI APBD 2024

PROGRAM SEKTORAL, PROGRAM DAERAH, DAN PROGRAM LAINNYA YANG MASUK KE KALURAHAN

Desa : Ngalang
 Kecamatan : Gedangsari
 Kabupaten : Gunungkidul
 Provinsi : Daerah Istimewa Yogyakarta

No.	Program	Kegiatan				Anggaran	
		Jenis	Lokasi	Vol	Satuan	Jumlah	Sumber Dana
1	Padat Karya Tunai Desa Dana Keistimewaan	Cor Rabat	Ngalang	7	Paket	700.000.000	APBD Prop.

Ngalang, 30 Januari 2025
 LURAH NGALANG

 MARYANTA





PEMERINTAH KABUPATEN GUNUNGKIDUL

INSPEKTORAT DAERAH

Gunung Kidul - Maju dan Sejahtera

Jalan Taman Bhakti 2B Wonosari Gunungkidul 55812

Telepon (0274) 391539, Faksimile (0274) 391539

Posel: inspektorat@gunungkidulkab.go.id, Laman: inspektorat.gunungkidulkab.go.id

**BERITA ACARA ASISTENSI
PENYUSUNAN LAPORAN PERTANGGUNGJAWABAN REALISASI ANGGARAN
PENDAPATAN DAN BELANJA KALURAHAN (APBKal)
TAHUN ANGGARAN 2024**

KALURAHAN : NGALANG
KAPANEWON : GEDANGSARI

Pada hari ini Selasa tanggal Dua Puluh Satu Januari Tahun Dua Ribu Dua Puluh Lima telah diselenggarakan Asistensi Penyusunan Laporan Pertanggungjawaban Realisasi APBKal Tahun Anggaran 2024. Kegiatan ini dilaksanakan di Inspektorat Daerah Kabupaten Gunungkidul dan dihadiri oleh masing-masing Tim Asistensi dengan Pemerintah Kalurahan sebagai objek asistensi. Hasil Asistensi Penyusunan Laporan Pertanggungjawaban Realisasi APBKal Tahun Anggaran 2024 berupa kesimpulan dan rekomendasi sebagai berikut:

No	Kondisi/Kelemahan	Rekomendasi						
1	Nilai SiLPA Tahun Anggaran 2024 pada Rancangan Peraturan Kalurahan tentang Laporan Pertanggungjawaban Realisasi APBKal tercatat sebesar Rp237.827.283,00. Kondisi tersebut belum sesuai dengan Saldo BKU dan rekening bank sebesar Rp234.873.787,00	Melakukan koreksi nilai SiLPA Tahun Anggaran 2024 sesuai saldo BKU dan rekening bank						
2	Lampiran I Peraturan Kalurahan Nomor 1 Tahun 2025 Tentang Laporan Pertanggungjawaban Realisasi Anggaran Pendapatan Dan Belanja Kalurahan Tahun Anggaran 2024 berupa Daftar Isi Laporan Keuangan Tahun Anggaran 2024 belum disajikan	Menyajikan Daftar Isi Laporan Keuangan Tahun Anggaran 2024						
3	Penambahan aset dan pengurangan aset Tahun 2024 pada Catatan atas Laporan Keuangan (CaLK) belum dijelaskan berdasarkan klasifikasi aset	Menjelaskan penambahan aset dan pengurangan aset Tahun 2024 pada Catatan atas Laporan Keuangan (CaLK) berdasarkan klasifikasi aset						
4	Nilai perolehan aset pada CaLK nomor 17. Aset Desa belum sesuai dengan Rincian Aset yaitu: <table border="1"><thead><tr><th>Uraian</th><th>CaLK</th><th>Rincian Aset</th></tr></thead><tbody><tr><td>Aset tetap lainnya</td><td>649.407.700,00</td><td>638.303.700,00</td></tr></tbody></table> Selisih antara rincian aset dan CaLK berasal dari kendaraan berupa 1 (satu) unit sepeda motor yang di CaLK masih tercatat di aset tetap lainnya	Uraian	CaLK	Rincian Aset	Aset tetap lainnya	649.407.700,00	638.303.700,00	Melakukan koreksi nilai perolehan aset pada CaLK nomor 17. Aset Desa khususnya Aset tetap lainnya sesuai dengan Rincian Aset
Uraian	CaLK	Rincian Aset						
Aset tetap lainnya	649.407.700,00	638.303.700,00						

Keputusan Obyek Pemeriksaan:

Tim sependapat atas kesimpulan asistensi dan akan menindaklanjuti sesuai rekomendasi paling lambat tanggal 22 Januari 2025.

Sebagai bukti tindak lanjut akan kami serahkan Laporan Pertanggungjawaban APBKal Tahun Anggaran 2024 ke Inspektorat Daerah Kabupaten Gunungkidul paling lambat tanggal 31 Januari 2025.

Demikian Berita Acara ini dibuat berdasarkan kesepakatan dan tidak ada unsur paksaan dari masing-masing pihak.



Lurah Ngalang,

[Signature]
Suharyanta

DPMKP2KB

[Signature]

Beni Moi, SE

NIP 199303162020121018



Wonosari, 21 Januari 2025

Anggota Tim,

[Signature]
Sugeng Ari Wibowo, ST, ME

NIP 197901162006041004

Anggota Tim,

[Signature]

Bani Nihan Amar Ma'ruf, S.Tr.IP

NIP 200010202024091001



PEMERINTAH KABUPATEN GUNUNGKIDUL
KAPANEWON GEDANGSARI

Kapanewon Gedangsari

Jalan Ngalang – Hargomulyo KM 5 Gedangsari 55863

Telepon: 08112575390

Posel: gedangsari@gunungkidulkab.go.id Laman: gedangsari.gunungkidulkab.go.id

KEPUTUSAN PANEWU GEDANGSARI
NOMOR 100.3.8.1/ 14 /KPTS/2025
TENTANG
EVALUASI TERHADAP RANCANGAN PERATURAN KALURAHAN NGALANG
TENTANG PERTANGGUNGJAWABAN REALISASI PELAKSANAAN ANGGARAN
PENDAPATAN DAN BELANJA KALURAHAN
TAHUN ANGGARAN 2024

PANEWU GEDANGSARI,

- enimbang : a. bahwa untuk melaksanakan ketentuan Pasal 2 angka 6 Peraturan Bupati Gunungkidul Nomor 24 Tahun 2007 tentang Pelimpahan Sebagian Wewenang Kepala Daerah Dalam Pembinaan dan Pengawasan Penyelenggaraan Pemerintahan Desa Kepada Camat, perlu menetapkan Keputusan Panewu tentang Evaluasi Rancangan Peraturan Kalurahan Ngalang Kapanewon Gedangsari tentang Laporan Pertanggungjawaban Realisasi Anggaran Pendapatan dan Belanja Kalurahan Tahun Anggaran 2024;
- lengingat : 1. Undang-Undang Nomor 6 Tahun 2014 tentang Desa sebagaimana telah diubah beberapa kali terakhir dengan Undang-Undang Nomor 3 Tahun 2024 tentang Perubahan Kedua atas Undang-Undang Nomor 6 Tahun 2014 tentang Desa;
2. Undang-Undang Nomor 123 Tahun 2024 tentang Kabupaten Gunungkidul di Daerah Istimewa Yogyakarta;
3. Peraturan Pemerintah Nomor 43 Tahun 2014 tentang Peraturan Pelaksanaan Undang-Undang Nomor 6 Tahun 2014 tentang Desa sebagaimana telah beberapa kali diubah terakhir dengan Peraturan Pemerintah Nomor 11 Tahun 2021 tentang Badan Usaha Milik Desa;
4. Peraturan Bupati Gunungkidul Nomor 24 Tahun 2007 tentang Pelimpahan Sebagian Wewenang Kepala Daerah Dalam Pembinaan dan Pengawasan Penyelenggaraan Pemerintahan Desa Kepada Camat;

5. Peraturan Bupati Gunungkidul Nomor 61 Tahun 2018 tentang Pedoman Pengelolaan Keuangan Desa sebagaimana telah diubah dengan Peraturan Bupati Gunungkidul Nomor 51 Tahun 2019 tentang Perubahan atas Peraturan Bupati Gunungkidul Nomor 61 Tahun 2018 tentang Pedoman Pengelolaan Keuangan Desa;

MEMUTUSKAN :

Menetapkan : KEPUTUSAN PANEWU TENTANG EVALUASI TERHADAP RANCANGAN PERATURAN KALURAHAN NGALANG TENTANG PERTANGGUNGJAWABAN REALISASI PELAKSANAAN ANGGARAN PENDAPATAN DAN BELANJA KALURAHAN TAHUN ANGGARAN 2024

KESATU : Evaluasi terhadap Rancangan Peraturan Kalurahan Ngalang tentang Laporan Pertanggungjawaban Realisasi Pelaksanaan Anggaran Pendapatan dan Belanja Kalurahan Ngalang Tahun Anggaran 2024, yang meliputi :

I. PENDAPATAN

1. Pendapatan Asli Desa	: Rp.	21.693.000,00
2. Transfer	: Rp.	3.736.938.700,00
3. Pendapatan Lain-lain	: Rp.	<u>8.643.862,00</u>
Jumlah Pendapatan Kalurahan:	Rp.	3.767.275.562,00

II. BELANJA

1. Penyelenggaraan Pemerintahan Desa	: Rp.	1.412.936.229,00
2. Pembangunan Desa	: Rp.	1.345.803.129,00
3. Pembinaan Kemasyarakatan	: Rp.	296.076.400,00
4. Pemberdayaan Masyarakat	: Rp.	614.613.300,00
5. Penanggulangan Bencana, Darurat dan Mendesak Desa	: Rp.	<u>100.800.000,00</u>
Jumlah Belanja Desa	: Rp.	3.770.229.058,00
Surplus/(Defisit)	: Rp.	(2.953.496,00)

III. PEMBIAYAAN

1. Penerimaan Pembiayaan	: Rp.	247.827.283,00
2. Pengeluaran Pembiayaan	: Rp.	10.000.000,00
Selisih Pembiayaan (a-b)	: Rp.	237.827.283,00
SILPA Tahun Berjalan	: Rp.	234.873.787,00

- KEDUA : Evaluasi terhadap Rancangan Peraturan Kalurahan Ngalang tentang Laporan Pertanggungjawaban Realisasi Pelaksanaan Anggaran Pendapatan dan Belanja Kalurahan Ngalang Tahun Anggaran 2024 dalam Aset Tetap yang dimiliki Kalurahan pada akhir tahun 2024 sebesar Rp. 22.059.915.800,00 terdiri :
- a. Tanah : Rp. 375.600.000,00
 - b. Peralatan dan Mesin : Rp. 560.694.961,00
 - c. Gedung dan Bangunan : Rp. 6.115.249.434,00
 - d. Jalan Irigasi/Embung/Air Sungai/Drainase : Rp. 14.370.067.705,00
 - e. Aset Tetap Lainnya : Rp. 638.303.700,00
- KETIGA : Evaluasi Peraturan Kalurahan Ngalang tentang Laporan Pertanggungjawaban Realisasi Pelaksanaan Anggaran Pendapatan dan Belanja Kalurahan Tahun Anggaran 2024 yang diterima Kapanewon Gedangsari Tanggal 22 Januari 2025, untuk disesuaikan hasil Rekomendasi Inspektorat Daerah Kabupaten Gunungkidul pada Asistensi Rancangan Laporan Pertanggungjawaban Realisasi Pelaksanaan APBKal Tahun Anggaran 2024 .
- KEEMPAT : Lurah bersama Bamuskal untuk segera melakukan penyempurnaan dan penyesuaian terhadap Rancangan Peraturan Kalurahan Ngalang tentang Laporan Pertanggungjawaban Realisasi Pelaksanaan Anggaran Pendapatan dan Belanja Kalurahan Tahun Anggaran 2024.
- KELIMA : Lurah bersama Bamuskal supaya segera menetapkan Peraturan Kalurahan Ngalang tentang Laporan Pertanggungjawaban Realisasi Pelaksanaan Anggaran Pendapatan dan Belanja Kalurahan Tahun Anggaran 2024 berdasarkan hasil evaluasi tersebut di atas paling lambat 7 (tujuh) hari sejak diterimanya Keputusan ini.
- KEENAM : Keputusan ini mulai berlaku sejak tanggal ditetapkan.

Ditetapkan di Gedangsari
Pada tanggal 24 Januari 2025



PANEWU GEDANGSARI

EKO KRISDIYANTO

TEMBUSAN Keputusan ini disampaikan kepada Yth. :

1. Inspektur Daerah Kabupaten Gunungkidul;
2. Kepala Dinas Pemberdayaan Masyarakat dan Kalurahan, Pengendalian Penduduk, dan Keluarga Berencana Kabupaten Gunungkidul;
3. Ketua Bamuskal Ngalang; dan
4. Pertinggal.